

Anexos

INSTRUCCIONES MODELO 036

INSTRUCCIONES PARA CUMPLIMENTAR LA DECLARACIÓN CENSAL	Declaración Censal de alta, modificación y baja en el Censo de Empresarios, Profesionales y Retenedores	Modelo 036
--	---	----------------------

Este documento consta de dos ejemplares en papel autocopiativo y deberá cumplimentarse a máquina o utilizando bolígrafo sobre superficie dura y con letras mayúsculas. No cumplimentar las casillas sombreadas.
Identifique todas las páginas en las que haya cumplimentado alguna casilla con el NIF (si dispone de él) y el nombre y apellidos o razón o denominación social del titular de la declaración.

Cuestiones generales

OBLIGADOS A DECLARAR

Declaración de alta:

- Empresarios o profesionales que vayan a comenzar el ejercicio de una o varias actividades económicas en territorio español.
- Quienes, no actuando como empresarios o profesionales, abonen rentas sujetas a retención o ingreso a cuenta o realicen adquisiciones intracomunitarias de bienes sujetas al IVA.
- Los no residentes que operen en territorio español mediante establecimiento permanente o satisfagan en dicho territorio rentas sujetas a retención o ingreso a cuenta, así como las entidades en régimen de atribución de rentas constituidas en el extranjero con presencia en territorio español. Asimismo, los establecimientos permanentes en territorio español de las personas jurídicas o entidades no residentes deben presentar declaración de alta en el Censo de empresarios, profesionales y retenedores.
- Los socios, herederos, comuneros, o partícipes de entidades en régimen de atribución de rentas que tengan obligaciones tributarias derivadas de su condición de miembros de tales entidades.
- Los no establecidos en el territorio de aplicación del IVA que sean sujetos pasivos del mismo, excepto que hubieran resultado exonerados del cumplimiento de obligaciones censales por el Departamento de Gestión Tributaria de la Agencia Tributaria.
- En cualquier caso, mediante la declaración censal de alta las personas jurídicas y entidades en general y las personas físicas empresarios o profesionales que no dispongan de él, solicitarán el Número de Identificación Fiscal (NIF).

Declaración de modificación:

Las personas o entidades que hayan presentado declaración de alta deberán presentar declaración de modificación cuando:

- Varíe cualquiera de sus datos identificativos. En particular, esta declaración servirá para comunicar el cambio de domicilio fiscal.
- Varíe cualquier otro dato consignado en la declaración de alta o en otra declaración de modificación posterior.

Declaración de baja:

- Deben presentarla quienes cesen en el desarrollo de todo tipo de actividades empresariales o profesionales o cuando por otra causa no deban formar parte del Censo de empresarios, profesionales y retenedores.

LUGAR DE PRESENTACIÓN

- En la Administración o, en su defecto, Delegación de la Agencia Tributaria correspondiente al domicilio fiscal en el momento de la presentación o bien, en la Unidad Regional de Gestión de Grandes Empresas de la Delegación Especial de la Agencia Tributaria correspondiente a su domicilio fiscal, o en la Delegación Central de Grandes Contribuyentes, según proceda en función de su adscripción.
- No residentes o no establecidos. Administración o, en su defecto, Delegación de la Agencia Tributaria correspondiente al domicilio fiscal de su representante o, en su defecto, a la del lugar en el que operen.
- La presentación en impreso del modelo 036 podrá realizarse mediante entrega directa en la oficina correspondiente o enviándolo por correo certificado.

PLAZO DE PRESENTACIÓN

Declaración de alta:

- Comunicación de inicio de actividad: con anterioridad al inicio de las correspondientes actividades, a la realización de las operaciones, al nacimiento de la obligación de retener o ingresar a cuenta sobre las rentas que se satisfagan, abonen o adeuden o a la concurrencia de las circunstancias previstas en el artículo 7 del Reglamento por el que se regulan determinados censos tributarios.
- Solicitud del NIF.
 - Quienes vayan a realizar actividades empresariales o profesionales: antes de la realización de cualesquiera entregas, prestaciones o adquisiciones de bienes o servicios, de la percepción de cobros o el abono de pagos, o de la contratación de personal laboral, efectuadas para el desarrollo de su actividad.
 - Sin perjuicio de lo anterior, las personas jurídicas y entidades sin personalidad jurídica: dentro del mes siguiente a la fecha de su constitución o de su establecimiento en territorio español.
- Opciones y comunicaciones que se manifiestan a través de la declaración de alta: en los plazos previstos en las disposiciones que las regulan (ver apartado siguiente "Declaración de modificación").

Declaración de modificación:

- General: en el plazo de un mes, a contar desde el día siguiente a aquél en que se hayan producido los hechos que determinan su presentación.
- Inicio de nueva actividad que constituya sector diferenciado, con comienzo de la realización habitual de entregas de bienes o prestaciones de servicios posterior al comienzo de la adquisición de bienes o servicios para su desarrollo y propuesta de porcentaje provisional de deducción: con anterioridad al momento en que se inicie la nueva actividad.
- Régimen especial de bienes usados, objetos de arte, antigüedades y objetos de colección. Opción por la determinación de la base imponible mediante el margen de beneficio global: durante el mes de diciembre anterior al inicio del año natural en que deba surtir efecto, entendiéndose prorrogada la opción, salvo renuncia en el plazo citado.
- Régimen especial de agencias de viajes. Opción por la determinación de la base imponible operación por operación o en forma global: durante el mes de diciembre anterior al inicio del año natural en que deba surtir efecto, entendiéndose prorrogada la opción, salvo renuncia en el plazo citado.
- Renuncia a los regímenes especiales simplificado y de la agricultura, ganadería y pesca en el IVA: durante el mes de diciembre anterior al año en que haya de surtir efecto, entendiéndose prorrogada tácitamente para cada uno de los años en que pudieran resultar aplicables dichos regímenes, salvo revocación de la renuncia en el plazo citado. La renuncia tendrá efectos durante un período mínimo de tres años.

Cuestiones generales (continuación)

- Solicitud de alta o baja en el Registro de exportadores y otros operadores económicos: durante el mes de enero de cada año o en el período que media entre el día siguiente a aquél en que se supere la cifra de operaciones correspondiente y el último día del plazo para la presentación de la declaración que corresponda al período en que se hubiera producido dicha circunstancia.
- Solicitud de alta o baja en el Registro de operadores intracomunitarios: con anterioridad al momento en que se produzcan las circunstancias previstas en el apartado 3 del artículo 1 del Reglamento por el que se regulan determinados censos tributarios, aprobado por el Real Decreto 1.041/2003, de 1 de agosto.
- Propuesta del porcentaje provisional de deducción, a efectos del artículo 111.dos de la Ley del Impuesto sobre el Valor Añadido: deberá presentarse al tiempo de presentar la declaración censal por la que debe comunicarse a la Administración el inicio de las actividades.
- Opción prorrate especial: en general y revocación de la opción, durante el mes de diciembre anterior al año en que haya de surtir efecto. En los supuestos de inicio de actividades empresariales y profesionales, y en los de inicio de una actividad que constituya un sector diferenciado respecto de las que se venían desarrollando con anterioridad, hasta la finalización del plazo de presentación de la declaración-liquidación correspondiente al período en que se produzca el comienzo en la realización habitual de entregas de bienes y prestaciones de servicios.
- Cambio del período de liquidación en el IVA y de declaración de las cantidades retenidas, a causa del volumen de operaciones o en atención a la cuantía del último presupuesto aprobado, cuando se trate de retenedores u obligados a ingresar a cuenta que tengan la consideración de Administraciones públicas, incluida la Seguridad Social: antes del vencimiento del plazo para la presentación de la primera declaración periódica afectada por la variación puesta en conocimiento de la Administración tributaria o que hubiese debido presentarse de no haberse producido dicha variación.
- Régimen de estimación objetiva y modalidad simplificada en el régimen de estimación directa en el IRPF: la renuncia al régimen de estimación objetiva y a la modalidad de estimación directa simplificada deberá efectuarse durante el mes de diciembre anterior al inicio del año natural en que deba surtir efecto, entendiéndose prorrogada tácitamente para cada uno de los años siguientes en que pudieran resultar aplicables dichos regímenes, salvo que se revoque la renuncia. La renuncia tendrá efecto para un período mínimo de tres años.
- Opción y renuncia para calcular los pagos fraccionados a cuenta del Impuesto sobre Sociedades o del Impuesto sobre la Renta de no Residentes correspondiente a establecimientos permanentes por el sistema previsto en el artículo 45.3 del Real Decreto Legislativo 4/2004: durante el mes de febrero del año natural a partir del cual deba surtir efectos, salvo en los supuestos en que el período impositivo no coincida con el año natural.
- Renuncia a la aplicación del régimen de consolidación fiscal: en el plazo de dos meses a contar desde la finalización del último período impositivo de su aplicación.
- Opción por tributación en destino en el caso de ventas a distancia a otros estados miembros, así como su revocación: durante el mes de diciembre anterior al año natural en que haya de surtir efecto. En el año de inicio de la actividad, la opción deberá efectuarse con anterioridad a la realización de dichas operaciones. La opción deberá ser reiterada por el sujeto pasivo una vez transcurridos dos años naturales, quedando, en caso contrario, automáticamente revocada.
- Opción por la sujeción al IVA (art. 14 LIVA): en cualquier momento y abarcará como mínimo el tiempo que falte por transcurrir del año en curso y los dos años naturales siguientes y surtirá efectos durante los años posteriores hasta su revocación. La revocación podrá ejercitarse una vez transcurrido el período mínimo antes indicado.

Declaración de baja:

- Cese de la actividad: en el plazo de un mes desde que se cumplan las condiciones previstas en el apartado 1 del artículo 9 del Reglamento por el que se regulan determinados censos tributarios.
- Disolución de sociedades o entidades: en el plazo de un mes desde que se haya realizado, en su caso, la cancelación efectiva de los correspondientes asientos en el Registro Mercantil.
- Fallecimiento del obligado tributario. Los herederos deberán:
 - En el plazo de un mes desde dicho fallecimiento, presentar la correspondiente declaración de baja.
 - En el plazo de seis meses desde dicho fallecimiento, comunicar la modificación de la titularidad de los derechos y obligaciones con trascendencia tributaria vigentes con terceros y presentar, en su caso, las declaraciones de alta que sean procedentes.

Cumplimentación del modelo**Página 1**

Datos identificativos: adhiera una etiqueta en el espacio reservado al efecto. Si no dispone de etiquetas, al efectuar la presentación deberá adjuntar al modelo fotocopia del documento acreditativo del Número de Identificación Fiscal del titular de la declaración, excepto que por medio de la misma se esté solicitando el NIF, en cuyo caso se aportará la documentación necesaria para la obtención del mismo. Si es el propio interesado el que comparece ante la Administración Tributaria, no será precisa la aportación de fotocopia del DNI, siempre que autorice a los órganos de la AEAT a efectuar la verificación de sus datos de identidad.

Causas de presentación de la declaración: son causas de presentación del modelo: alta, baja y modificación. Siempre que se presente este modelo, se deberá consignar la causa que motiva su presentación.

Lugar, fecha y firma: la declaración censal deberá ser firmada por su titular o por el representante de éste. Indicando el lugar, la fecha, el nombre y en calidad de qué firma la declaración.

Página 2A

2. IDENTIFICACIÓN. Se consignarán en este apartado los datos identificativos del titular de la declaración, diferenciando los apartados según sea: a) persona física, b) persona jurídica o entidad o c) establecimiento permanente de una persona jurídica o entidad no residente.

A) PERSONAS FÍSICAS:

Deberá consignar los datos relativos a la residencia de la persona física. Indicará a continuación el NIF, salvo que lo solicite mediante esta declaración y los apellidos y el nombre de la persona física.

Se consignará igualmente el domicilio fiscal de la persona física y, en su caso, el domicilio a efectos de notificaciones y el domicilio donde se realice la gestión administrativa de la actividad si son distintos del domicilio fiscal:

Establecimientos permanentes. Indicará si opera o no en España a través de establecimientos permanentes. Si opera en España a través de dichos establecimientos, consignará el número de ellos y cuál es la denominación asignada a cada uno.

Página 2B**B) PERSONAS JURÍDICAS O ENTIDADES:**

Deberá cumplimentar las siguientes casillas:

Deberá indicar si la persona jurídica o entidad es residente o constituida en España o en el extranjero y, en este último caso, consignar el Código país.

Identificación: deberá hacer constar el NIF, la razón o denominación social y el anagrama si dispone de él. Si dispone de un Número de Identificación Fiscal asignado por otro país, indíquelo.

Página 2B (continuación)

En el caso de que para obtener el Número de Identificación Fiscal provisional se aportara un documento debidamente firmado en el que sus otorgantes manifiesten su acuerdo de voluntades para la constitución de la persona jurídica o entidad, se consignará la fecha de dicho documento. Igualmente, se consignará la fecha de la escritura pública o documento fehaciente de constitución, así como la fecha de la certificación de su inscripción, cuando proceda, en un registro público.

Domicilio: indicará los datos del domicilio fiscal de la persona jurídica o entidad y, en su caso, el domicilio a efectos de notificaciones y el domicilio donde se realice la gestión administrativa de la actividad si son distintos del domicilio fiscal.

Clase de entidad: indicará si la entidad tiene o no personalidad jurídica marcando una "X" en la opción que corresponda y la clase de entidad que se corresponde con la naturaleza de la misma.

Si es **persona jurídica** deberá marcar como forma jurídica alguna de las siguientes:

- | | |
|---|---|
| 01. Sociedad Anónima. | 14. Fundación. |
| 02. Sociedad Anónima Europea. | 15. Agrupación de Interés Económico. |
| 03. Sociedad Anónima Unipersonal. | 16. Agrupación Europea de Interés Económico. |
| 04. Sociedad Anónima Laboral. | 17. Partido Político. |
| 05. Sociedad de Responsabilidad Limitada. | 18. Sindicato. |
| 06. Sociedad Limitada Nueva Empresa. | 19. Cámaras Agrarias. |
| 07. Sociedad Limitada Unipersonal. | 20. Congregación o Institución Religiosa. |
| 08. Sociedad Limitada Laboral. | 21. Organismo Autónomo de la Administración General del Estado. |
| 09. Sociedad Colectiva. | 22. Organismo asimilado a Autónomo de la Administración General del Estado. |
| 10. Sociedad Comanditaria. | 23. Agencia Estatal. |
| 11. Sociedad Cooperativa. | 24. Organismo Autónomo de la Administración Autonómica o Local. |
| 12. Sociedad Agraria de Transformación. | 25. Organismo asimilado a Autónomo de la Administración Autonómica o Local. |
| 13. Asociación. | 26. Otros. |

Si es Entidad en atribución de rentas constituida en España, con o sin actividad económica, deberá marcar como clase de entidad alguna de las siguientes:

- | | |
|--|--------------------------------|
| 01. Sociedad Civil, con personalidad jurídica. | 04. Comunidad de Bienes. |
| 02. Sociedad Civil, sin personalidad jurídica. | 05. Comunidad de Propietarios. |
| 03. Herencia yacente. | 06. Otras. |

Si se trata de Entidad en Atribución de rentas constituida en el extranjero, con presencia en España, deberá marcar como clase de entidad alguna de las siguientes:

- | | |
|---|--|
| 01. Corporación, asociación o Ente con personalidad jurídica propia | 03. Conjunto unitario de bienes pertenecientes a dos o más personas sin personalidad jurídica. |
| 02. Corporación o Ente independiente pero sin personalidad jurídica propia. | 04. Otras. |

Si marca como forma jurídica la casilla "Otras entidades" deberá marcar como clase de entidad alguna de las siguientes:

- | | |
|--|--|
| 01. Sociedad Anónima en constitución. | 18. Sindicato en constitución. |
| 02. Sociedad Anónima Europea en constitución. | 19. Fondo de inversión. |
| 03. Sociedad Anónima Unipersonal en constitución. | 20. Unión Temporal de Empresas. |
| 04. Sociedad Anónima Laboral en constitución. | 21. Fondo de capital-riesgo. |
| 05. Sociedad de Responsabilidad Limitada en constitución. | 22. Fondo de Pensiones. |
| 06. Sociedad limitada Nueva Empresa en constitución. | 23. Fondo de regulación del mercado hipotecario. |
| 07. Sociedad Limitada Unipersonal en constitución. | 24. Fondo de titulización hipotecaria. |
| 08. Sociedad Limitada Laboral en constitución. | 25. Fondo de titulización de activos. |
| 09. Sociedad Colectiva en constitución. | 26. Fondo de garantía de inversiones. |
| 10. Sociedad Comanditaria en constitución. | 27. Comunidad de titulares de montes vecinales en mano común. |
| 11. Sociedad Cooperativa en constitución. | 28. Juntas vecinales. |
| 12. Sociedad Agraria de Transformación en constitución. | 29. Departamento u Órgano dependiente de la Administración General del Estado. |
| 13. Asociación en constitución. | 30. Ayuntamiento o Diputación. |
| 14. Fundación en constitución. | 31. Departamento u Órgano dependiente de la Administración Autonómica. |
| 15. Agrupación de Interés Económico en constitución. | 32. Departamento u Órgano dependiente de la Administración Local. |
| 16. Agrupación Europea de Interés Económico en constitución. | 33. Otras. |
| 17. Partido Político en constitución. | |

Establecimientos permanentes. Las personas jurídicas y entidades no residentes indicarán si operan o no en España a través de establecimientos permanentes. Si operan en España a través de dichos establecimientos, consignarán cuál es su número, el NIF de cada uno de ellos y su denominación.

Página 2C

C) ESTABLECIMIENTOS PERMANENTES DE UNA PERSONA JURÍDICA O ENTIDAD NO RESIDENTE.

Además de los datos identificativos del establecimiento permanente, NIF, razón o denominación social, anagrama, domicilio a efectos de notificaciones y domicilio fiscal, deberá indicar el tipo de establecimiento permanente y si se trata de una sucursal, así como el NIF si dispone de él, la razón o denominación social y el Estado de residencia de la persona o entidad no residente de la que depende.

Página 3

3. REPRESENTANTES

Causa de la presentación: deberá consignar la causa de la presentación, si es para notificar el nombramiento de un representante (alta), si es para comunicar la revocación o renuncia a la representación (baja) o, en otro caso, para comunicar cualquier tipo de modificación de los datos del representante o de la representación (modificación). Deberá indicar la fecha efectiva de la causa que motiva la comunicación.

Identificación y domicilio del representante: se cumplimentará el NIF del representante, su identidad y su condición de residente o no, e indicará su domicilio fiscal.

Causa de la representación: indicará el motivo de la representación marcando con una "X" la causa de la misma. Si la causa de la representación es legal, deberá consignar la clave según la siguiente tabla:

- Clave:
- | | |
|----|--|
| 01 | Por incapacidad de obrar. |
| 02 | Personas jurídicas residentes o constituidas en España. |
| 03 | Herencias yacentes, comunidades de bienes y demás entes sin personalidad jurídica. |
| 04 | No residente que opera a través de establecimiento permanente. |
| 05 | No residente que realiza actividades en España sin establecimiento permanente. |
| 06 | Entidades en régimen de atribución de rentas constituidas en el extranjero. |
| 07 | No residente. Requerido por la Administración tributaria. |

Página 3 (continuación)

- Tipo de representación:** marcará la siguiente clave:
- Clave: 08 Individual.
09 Mancomunada.
10 Solidaria.
- Título de la representación:** marcará la siguiente clave:
- Clave: 11 Documento público.
12 Documento privado con firma legitimada notarialmente.
13 Documento privado sin firma legitimada notarialmente.
14 Comparecencia ante el órgano administrativo.
15 Documento normalizado aprobado por la Agencia Tributaria.
16 Otros.

Página 4

- DECLARACIÓN DE ACTIVIDADES Y LOCALES.**
- Esta página se utilizará para comunicar el alta, la baja o variación de alguno de los datos correspondientes a las actividades o a la relación de los establecimientos o locales en los que se desarrollen las mismas, siempre que los sujetos pasivos no tributen por el Impuesto sobre Actividades Económicas por alguna de sus actividades económicas.
- Se cumplimentará una hoja para cada actividad. La determinación de la misma deberá efectuarse de acuerdo con las normas y la clasificación del Impuesto sobre Actividades Económicas o según el tipo de actividad cuando se trate de actividades que no formen parte del hecho imponible de dicho Impuesto.
- Deberán cumplimentarse tantas hojas adicionales como sean necesarias.
- Tipo de actividad/código:** se cumplimentará siguiendo la siguiente tabla:
- Actividades Económicas que forman parte del hecho imponible del Impuesto sobre Actividades Económicas:**
- | Código | Tipo de actividad |
|--------|--------------------------|
| A01 | Alquiler de locales. |
| A02 | Ganadería independiente. |
| A03 | Resto empresariales. |
| A04 | Artísticas y Deportivas. |
| A05 | Profesionales. |
- Actividades Económicas que no forman parte del hecho imponible del Impuesto sobre Actividades Económicas:**
- | Código | Tipo de actividad |
|--------|-------------------------|
| B01 | Agrícola. |
| B02 | Ganadera. |
| B03 | Forestal. |
| B04 | Producción de mejillón. |
| B05 | Pesquera. |

Página 5

- 5. SUJETO PASIVO GRAN EMPRESA Y ADMINISTRACIONES PÚBLICAS.**
- Indicará la condición de Gran Empresa o de Administración Pública con último presupuesto anual aprobado superior a 6.000.000 €, marcando una X en la casilla correspondiente y la fecha en que se adquiere dicha condición.
- 6. IMPUESTO SOBRE EL VALOR AÑADIDO.**
- A) Información obligaciones.**
- En este apartado se debe indicar si el declarante está establecido en el territorio de aplicación del impuesto y si realiza, exclusivamente, operaciones no sujetas o exentas que no obligan a presentar autoliquidación periódica (arts. 20 y 26 de la Ley IVA).
- B) Inicio de actividad.**
- Se entiende por inicio de actividad, no sólo la realización de entregas de bienes y prestaciones de servicios en el ámbito de una actividad empresarial o profesional, sino también la adquisición de bienes o servicios con la intención, confirmada por elementos objetivos, de destinarlos a la realización de actividades de naturaleza empresarial o profesional.
- En este apartado se comunicará el inicio de las actividades empresariales y profesionales cuando la realización de entrega de bienes o prestaciones de servicios sea previa o simultánea a la adquisición de bienes o servicios (casilla 502).
- También se comunicará marcando, en este caso la casilla 504, cuando el inicio se produzca por la adquisición o importación de bienes y servicios con la intención, confirmada por elementos objetivos, de destinarlos a la realización de actividades de naturaleza empresarial o profesional. En este caso, en el momento en que se comiencen a realizar entregas de bienes o prestaciones de servicios se deberá comunicar a través de este modelo dicha situación, marcando la casilla 508.
- Si el inicio de una actividad la realiza un empresario o profesional que viniese ejerciendo otras actividades de esa misma naturaleza, y esa nueva actividad constituye un sector diferenciado, deberá marcar la casilla 506 si el inicio se produce por la adquisición de bienes y servicios destinados al desarrollo de la nueva actividad dejando para un momento posterior el comienzo de las entregas de bienes y prestaciones de servicios propias de la actividad. En este caso, al igual que en el párrafo anterior, en el momento en que se comiencen a realizar dichas entregas de bienes o prestaciones de servicios se deberá comunicar a través de este modelo dicha situación, marcando la casilla 508.
- C) Regímenes aplicables.**
- Se indicará el régimen aplicable a cada una de las actividades económicas que desarrolle el sujeto pasivo del IVA, identificándolas de acuerdo con las normas y la clasificación del Impuesto sobre Actividades Económicas o código de actividad.
- Para la correcta cumplimentación de este apartado, deberá utilizar tantas hojas adicionales como actividades desarrolle el declarante pertenecientes a un mismo régimen de IVA.
- D) Registros.**
- Este apartado se cumplimentará para solicitar el alta o baja en los Registros de exportadores y otros operadores económicos y de operadores intracomunitarios, debiendo consignar, en este último caso, la fecha.
- Formarán parte del Registro de exportadores y otros operadores económicos los empresarios o profesionales que tengan derecho al procedimiento de devolución regulado en el artículo 30 de Reglamento del Impuesto sobre el Valor Añadido.

Página 5 (continuación)

Formarán parte del Registro de operadores intracomunitarios las personas o entidades que tengan atribuido el Número de Identificación Fiscal regulado a efectos del Impuesto sobre el Valor Añadido en el artículo 25 del Reglamento del Impuesto sobre el Valor Añadido, que vayan a efectuar entregas o adquisiciones intracomunitarias de bienes sujetas a dicho tributo.

Formarán parte, igualmente, de este registro los sujetos pasivos del Impuesto sobre el Valor Añadido que vayan a ser destinatarios de prestaciones de servicios, cuyo lugar de realización, a efectos de aquél, se determine efectivamente en función de cuál sea el Estado que haya atribuido al adquirente el Número de Identificación Fiscal con el se haya realizado la operación.

La inclusión será, asimismo obligatoria, en el caso de personas o entidades a las que se refiere el artículo 14 de la Ley 37/1992, de 28 de diciembre, del Impuesto sobre el Valor Añadido cuando vayan a realizar adquisiciones intracomunitarias de bienes sujetas a dicho impuesto. En tal caso, la inclusión en este registro determinará la asignación automática a la persona o entidad solicitante del Número de Identificación Fiscal regulado en el artículo 25 del Reglamento del Impuesto sobre el Valor Añadido.

E) Deducciones.

En este apartado además de proponer, en su caso, el porcentaje provisional de deducción a efectos del artículo 111.dos de la Ley del IVA, se podrá ejercer la opción por la prorata especial, distinguiéndose, en su caso, por sectores diferenciados de actividad e identificando cada actividad en función del Código correspondiente de la Clasificación Nacional de Actividades Económicas (CNAE).

Página 6**7. IMPUESTO SOBRE LA RENTA DE LAS PERSONAS FÍSICAS, IMPUESTO SOBRE SOCIEDADES E IMPUESTO SOBRE LA RENTA DE LOS NO RESIDENTES.**

El obligado tributario cumplimentará el apartado de esta página que corresponda, según se trate de un contribuyente del Impuesto sobre la Renta de las Personas Físicas (apartado A) o de un sujeto pasivo del Impuesto sobre Sociedades (apartado B) o del Impuesto sobre la Renta de los No Residentes correspondiente a establecimientos permanentes o a entidades en atribución en el extranjero con presencia en territorio español (apartado C).

8. RÉGIMEN FISCAL ESPECIAL DEL TÍTULO II DE LA LEY 49/2002.

Este apartado se utilizará para ejercer la opción o renuncia por el Régimen fiscal especial del Título II de la Ley 49/2002, de 23 de diciembre, de Régimen fiscal de las entidades sin fines lucrativos y de los incentivos fiscales al mecenazgo, cumplimentando para ello la casilla correspondiente.

Página 7**9. RETENCIONES E INGRESOS A CUENTA.**

Este apartado se utilizará para comunicar a la Administración tributaria las obligaciones de los retenedores respecto a la presentación de los respectivos modelos de ingreso de las retenciones e ingresos a cuenta (modelos 110, 111, 115, 117, 123, 124, 126 y 128).

10. OTROS IMPUESTOS.

Este apartado lo rellenarán aquellos declarantes que sean sujetos pasivos de Impuestos Especiales, del Impuesto sobre las Primas de Seguros o del Impuesto Especial sobre el Carbón, para comunicar determinadas obligaciones formales en relación con estos impuestos.

11. RÉGIMENES ESPECIALES DE COMERCIO INTRACOMUNITARIO (VENTAS A DISTANCIA Y ART. 14 DE LA LEY DEL IVA).

Sin perjuicio de la cumplimentación de los apartados anteriores, los sujetos pasivos del Impuesto sobre el Valor Añadido a los que sean de aplicación los regímenes especiales del comercio intracomunitario (ventas a distancia, art. 68 de la Ley del IVA y sujetos pasivos en régimen especial de la agricultura, ganadería y pesca, sujetos pasivos exentos y personas jurídicas que no actúen como empresarios y profesionales, art. 14 de la Ley del IVA) deberán cumplimentar, en su caso, estos apartados.

Página 8**12. RELACIÓN DE SOCIOS, MIEMBROS O PARTICIPES.**

Si se trata de **personas jurídicas o entidades sujetas al Impuesto sobre Sociedades**, deberán cumplimentar este apartado cuando se constituyan o cuando se produzcan variaciones relativas a socios y la persona o entidad aún no disponga de NIF definitivo.

Si se trata de una **entidad en régimen de atribución de rentas** que desarrolle actividades empresariales o profesionales, deberá consignar en la declaración de alta la relación de sus socios, herederos, miembros, comuneros o participes con sus datos identificativos, el domicilio fiscal, la condición de residente o no en España y la cuota de participación.

Igualmente, deberá comunicar cualquier alta que se produzca de nuevos socios, herederos, miembros, comuneros o participes de la entidad.

Si posteriormente causa baja alguno de los socios, herederos, miembros, comuneros o participes, deberá ponerlo en conocimiento de la Administración tributaria mediante la declaración censal marcando una "X" en el apartado "baja".

Si lo que desea es comunicar cualquier modificación en los datos de alguno de los socios, herederos, miembros, comuneros o participes, relacionada en alguna declaración de alta, deberá corregirlos y marcar previamente una "X" en el apartado "modificación".

Esta obligación de comunicar las variaciones relativas a miembros o participes será exigible siempre que la entidad no tenga obligación de presentar declaración informativa anual de entidades en régimen de atribución de rentas (modelo 184).

Deberán cumplimentar este apartado cuando tengan que comunicar la renuncia al régimen de estimación objetiva o a la modalidad simplificada del régimen de estimación directa en el IRPF o al régimen simplificado de la agricultura, ganadería y pesca en el IVA, en este caso deberán firmar todos los miembros.

Si desean revocar la renuncia efectuada en los casos anteriores, bastará con que firme alguno de los miembros.

INSTRUCCIONES MODELO 840

Modelo

840

Instrucciones para cumplimentar el modelo

Impuesto sobre Actividades Económicas

ESTE IMPRESO SE UTILIZARÁ PARA:

- I) DARSE DE ALTA DE LA ACTIVIDAD EN EL I.A.E.
 - II) DARSE DE BAJA DE LA ACTIVIDAD EN EL I.A.E.
 - III) DECLARAR VARIACIONES DE LA ACTIVIDAD EN EL I.A.E.
 - IV) DAR DE ALTA UN LOCAL INDIRECTAMENTE AFECTO A LA ACTIVIDAD EN EL I.A.E.
 - V) DAR DE BAJA UN LOCAL INDIRECTAMENTE AFECTO A LA ACTIVIDAD EN EL I.A.E.
 - VI) DECLARAR VARIACIONES EN UN LOCAL INDIRECTAMENTE AFECTO A LA ACTIVIDAD EN EL I.A.E.
 - VII) RECTIFICAR DATOS DE DECLARACIONES PRESENTADAS DEL I.A.E. (DECLARACIÓN COMPLEMENTARIA)
- CUMPLIMENTE LAS CASILLAS INDICADAS EN EL APARTADO QUE CORRESPONDA A LA OPCIÓN EFECTUADA. LAS CASILLAS SOMBREADAS DEBEN DEJARSE EN BLANCO.

I) Alta de la actividad en el I.A.E.

Delegación, Administración y Código de Administración.

En el espacio destinado a "Delegación", tratándose de cuota municipal consigne la Delegación de la A.E.A.T. que corresponda al municipio donde vaya a ejercer la actividad. Si se trata de cuota provincial, consigne la Delegación de la A.E.A.T. donde pretenda ejercer la actividad. Si se trata de cuota nacional, consigne la Delegación que corresponda a su domicilio fiscal.

En el espacio destinado a "Administración", tratándose de cuota municipal consigne la Administración de la A.E.A.T. que corresponda al lugar donde vaya a ejercer la actividad. En caso de que no exista Administración, deje esta casilla en blanco. Si se trata de cuota provincial, deje esta casilla en blanco. Si se trata de cuota nacional, consigne, si existe, la Administración de la A.E.A.T. que corresponda a su domicilio fiscal.

En el espacio destinado a "Código de Administración", consigne el código de la Administración que ha designado en el espacio destinado a Administración, salvo que ésta se hubiera dejado en blanco, en cuyo caso debe consignar el código de la Delegación.

Apartado I. Datos identificativos del sujeto pasivo.

Adhiera en el espacio reservado su etiqueta identificativa. Si no dispone de ella rellene las casillas números 1 a 12.

1 y 2 Consigne el dato que se indica en las mismas.

3 a 12 Consigne los datos que se indican correspondientes al domicilio fiscal. En la casilla 3 "SG" consigne las siglas: AL (alameda), AV (avenida), CL (calle), PS (paseo), PZ (plaza), etc.

13 Consigne el dato que se indica en la misma.

Apartado II. Declaración.

Rellene las siguientes casillas:

14 Consigne el año a que se refiere el alta.

15 Marque con una X la casilla de "Alta. Inicio de actividad", cuando se inicie el ejercicio de la actividad que origina el hecho imponible y no se disfrute de exención en el Impuesto. Marque con una X la casilla "Alta. Dejar de disfrutar de exención", cuando se venía aplicando alguna de las exenciones establecidas en el Impuesto y se han dejado de cumplir las condiciones exigidas para su aplicación.

Apartado III. Representante.

17 a 31 En el caso de que la declaración se presente por su representante, consigne los datos del mismo.

Apartado IV. Datos de la actividad.

Rellene las siguientes casillas:

33 Marque con una X la casilla que corresponda a su elección según le autorice el grupo o epígrafe correspondiente a la actividad a ejercer. Si señala cuota provincial, consigne el nombre de la provincia donde vaya a ejercer la actividad.

34 Marque con una X la casilla correspondiente al tipo de actividad, empresarial, profesional o artística, en la que se da de alta.

36 Consigne, en términos claros y sucintos, la actividad que pretende ejercer.

37 Cumplimentaría a la vista de las Tarifas e Instrucción del Impuesto sobre Actividades Económicas aprobados por el Real Decreto Legislativo 1175/1990, de 28 de septiembre (B.O.E. de los días 29 de septiembre, 1 y 2 de octubre) y Real Decreto Legislativo 1259/1991, de 2 de agosto (B.O.E. del 6 de agosto) para la actividad de ganadería independiente. Si Vd. tiene dudas respecto a los datos a consignar en ésta o en las siguientes casillas, solicite información en su Delegación o Administración de la Agencia Estatal de Administración Tributaria.

38 y 40 Tratándose de cuota municipal, consigne el municipio y la provincia donde va a ejercer la actividad con independencia de que disponga o no de local.

42 a 52 Consigne los datos que se indican correspondientes al local donde pretende ejercer la actividad. En la casilla 42 "SG" consigne las siglas: AL (alameda), AV (avenida), CL (calle), PS (paseo), PZ (plaza), etc. Si no va a ejercer en local determinado, deje estas casillas en blanco.

53 a 55 Si hay notas al pie de su agrupación, grupo o epígrafe de las Tarifas que le sean de aplicación en su actividad y que signifiquen un incremento o disminución de la cuota, deberá consignar el número de orden de la(s) nota(s) en las casillas en blanco (empezando por la de la izquierda), situadas en las casillas 53, 54 y 55 que correspondan de esta línea. En el caso que dentro de una misma nota, existan varios párrafos alternativos, se indicará el número de orden del párrafo.

56 Si hay notas al pie de otro grupo o epígrafe de las Tarifas que le sean de aplicación en su actividad y que signifiquen un incremento o disminución de la cuota, deberá marcar una X y consignar en las casillas 58 y 59 la sección y el grupo o epígrafe de la actividad donde aparezca dicha nota.

57 Si le son de aplicación las reglas 4.2.F) ó 7.º de la Instrucción (servicios complementarios en hospedaje o simultaneidad en fabricación) y que signifiquen un incremento o disminución de la cuota, deberá marcar con una X la casilla correspondiente y consignar en las casillas 58 y 59 la sección y el grupo o epígrafe de la actividad principal.

60 Si le corresponde alguna exención, deberá indicar la norma en la que se recoge. Si se trata de una exención rogada, deberá adjuntar un escrito solicitando su aplicación.

61 Si le corresponde disfrutar de alguna bonificación, deberá indicar la norma en la que se recoge. Si se trata de alguna bonificación rogada deberá adjuntar un escrito solicitando su aplicación.

62 Dependiendo del motivo que origina el alta consigne la fecha de comienzo de la actividad en la que se está dando de alta o la fecha en que se ha dejado de disfrutar de exención.

65 Tratándose de cuota municipal y si se está dando de alta como profesional, consigne el año en que inició la actividad por primera vez, aunque posteriormente se hubiera dado de baja.

66 Utilice esta casilla para indicar los epígrafes en los supuestos en que las Tarifas establezcan la cuota a nivel de grupo, pero indicando que a título meramente informativo se declaren las actividades concretas que se realicen. Además, podrá utilizar esta casilla para indicar cualquier otra información que considere relevante.

67 Si en la casilla 15 marcó "Alta. Dejar de disfrutar de exención" utilice esta casilla para consignar el número de referencia que consta en la declaración censal de alta o en la declaración de alta del impuesto que presentó en su momento.

Apartado VI. Elementos tributarios.

Apartado VI.A. Elementos tributarios del grupo o epígrafe

Indique los elementos en función de los cuales viene determinada la cuota en las Tarifas, siempre que ésta no sea una cantidad fija en euros y, a continuación, en la columna NÚMERO, el número o cantidad del mismo, utilizando una línea para cada elemento a partir de la 1 y en el mismo orden en que figuran en las Tarifas. Si se trata de la actividad de ganadería independiente y el alta corresponde al grupo 071, explotaciones mixtas, consignará en cada línea el grupo o epígrafe y el número correspondiente a cada actividad que ejerce. Si el número de actividades es superior a 8, presenta además un segundo modelo, haciéndolo constar expresamente en ambos modelos.

Apartado VI.B. Máquinas recreativas y autoventa.

Si se da de alta mediante esta declaración en las agrupaciones 67 y 68 de las Tarifas (servicios de alimentación y hospedaje), consigne en la columna NÚMERO, el número de máquinas recreativas tipo A y B que tengan instaladas, respectivamente. En cualquier caso, si dispone de expositores para autoventa de toda clase de artículos en régimen de depósito indique su número. En la columna IMPORTE UNITARIO, consigne el establecido según las Tarifas. La cuota se calcula multiplicando NÚMERO por IMPORTE UNITARIO.

Apartado VI.C. Local (Cuota municipal).

Tratándose de cuota municipal, cumplimente este apartado indicando la superficie en metros cuadrados del local donde ejerce la actividad, salvo que no disponga de éste, en cuyo caso la dejará en blanco. Si procede, deberá distinguir las superficies que, dentro de un mismo recinto, se computen íntegramente, de aquellas a las que le es de aplicación algún tipo de reducción (Regla 14.1.F.) b) o c) de la Instrucción del Impuesto), como son las no construidas o descubiertas dedicadas a depósitos de materias primas, de agua, secaderos, locales para la enseñanza, etc. Deberá cumplimentar la línea o líneas que correspondan a su caso, siendo la línea 0.1 la utilizable para los casos normales sin reducción. En la columna TOTAL, indique la superficie total comprendida dentro del polígono del mismo, expresado en metros cuadrados, y, en su caso, por la suma de todas sus plantas, sin computar, si existe, la destinada a guardarla o cuidado de hijos del personal o clientes del sujeto pasivo y a actividades socioculturales del personal de éste. Calcule la suma de todas las líneas (0.1 a 6.0) y ponga el resultado en la casilla 87. En la columna RECTIFICADA consigne la superficie resultante de multiplicar las cifras de la columna "total" por los números que figuran en la columna X, calcule la suma de todas las líneas (0.1 a 6.0) y ponga el resultado en la casilla 88. En la columna COMPUTABLE consigne la cifra resultante de multiplicar la "rectificada" por 0,95 (excepto en el caso de las superficies destinadas directamente al hospedaje en que se multiplicará por 0,60). Calcule la suma de todas las líneas (0.1 a 6.0) y ponga el resultado en la casilla 89. Deduzca, si existe, la superficie consignada en la casilla 90, destinada a guardarla o cuidado de hijos del personal o clientes del sujeto pasivo y a actividades socioculturales del personal de éste, teniendo en cuenta que la superficie a deducir no podrá exceder del 10% de la casilla 89. El resultado trasládalo a la casilla 91. Los ganaderos no cumplimentarán este apartado.

Apartado VI.D. Locales (Cuota provincial o nacional).

Tratándose de cuota provincial o nacional deberá rellenar las siguientes casillas:

- 95** Consigne el número de locales de que dispone, ya sean donde ejerce directamente la actividad o bien locales indirectamente afectos a la misma (almacenes, depósitos, centros de dirección oficinas administrativas, centros de cálculo, etc.).
- 96 a 98** Antes de cumplimentar estas casillas, debe rellenar el impreso adjunto con la relación de locales, si dispone de ellos. Consigne en estas casillas la suma de las superficies TOTAL, RECTIFICADA Y COMPUTABLE que indicó en las casillas 96, 97 y 98 de la citada relación de locales. La relación de locales debe presentarla junto con esta declaración.

Notificación.

- 109** Consigne la fecha de presentación de esta declaración y la firma del declarante indicando si lo hace en calidad de titular o de representante.

II) Baja de la actividad en el I.A.E.

CUMPLIMENTE LOS ESPACIOS DESTINADOS A DELEGACIÓN, ADMINISTRACIÓN Y CÓDIGO DE ADMINISTRACIÓN Y LOS DATOS IDENTIFICATIVOS DEL SUJETO PASIVO, CONFORME A LAS INSTRUCCIONES QUE SE RECOGEN PARA EL CASO DE ALTA DE LA ACTIVIDAD EN EL I.A.E. Y, ADEMÁS, TENGA EN CUENTA LO SIGUIENTE:

Apartado II. Declaración.

- 14** Consigne el año al que se refiere la baja.
- 15** Marque con una X la casilla de "Baja. Cese de actividad" cuando se trate de cese en el ejercicio de la actividad. Marque con una X la casilla "Baja. Disfrutar de exención" cuando se cumplan las condiciones exigidas para la aplicación de alguna de las exenciones establecidas en el Impuesto.

Apartado III. Representante.

- 17 a 31** En el caso de que la declaración se presente por su representante, consigne los datos del mismo.

Apartado IV. Datos de la actividad.

- Rellene las siguientes casillas:
- 33** Marque con una X la casilla correspondiente a la clase de cuota en la que Vd. causa baja. Si señala cuota provincia consigne el nombre de la provincia donde ejercía la actividad.
- 34** Marque con una X la casilla correspondiente a la actividad empresarial, profesional o artística que realizaba.
- 36** Consigne, en términos claros y sucintos, la actividad en que se da de baja.
- 37** Consigne el grupo o epígrafe de la actividad en la que Vd. causa baja.
- 38 y 40** Tratándose de cuota municipal, consigne el municipio y la provincia donde ejerce la actividad.
- 42 a 52** Tratándose de cuota municipal, consigne los datos que se indican correspondientes al local donde ejercía directamente la actividad. Si no ejercía en local determinado, deje estas casillas en blanco.
- 62** Dependiendo del motivo que origina la baja, indique la fecha en que cesó en la actividad o la fecha en que comenzó a disfrutar de la exención.
- 63** Indique el motivo por el que causa baja (cese en la utilización del local, fin de actividad, fallecimiento, cambio de actividad, disfrute de exención, etc.).
- 67** Consigne el número de referencia que figura en la casilla correspondiente de la declaración que presentó de alta de la actividad.

Notificación.

- 109** Consigne la fecha de presentación de esta declaración y la firma del declarante, indicando si lo hace en calidad de titular o de representante.

III) Variaciones de la actividad en el I.A.E.

CUMPLIMENTE LOS ESPACIOS DESTINADOS A DELEGACIÓN, ADMINISTRACIÓN Y CÓDIGO DE ADMINISTRACIÓN Y LOS DATOS IDENTIFICATIVOS DEL SUJETO PASIVO, CONFORME A LAS INSTRUCCIONES QUE SE RECOGEN PARA EL CASO DE ALTA DE LA ACTIVIDAD EN EL I.A.E. Y, ADEMÁS, TENGA EN CUENTA LO SIGUIENTE:

Apartado II. Declaración.

- 14** Consigne el año al que se refiere la variación.
- 15** Dentro del apartado de "VARIACIÓN", dependiendo de la causa que motiva la misma, marque con una X la casilla correspondiente según se indica a continuación: si se trata de variación por el cambio de opción de la clase de cuota, municipal, provincial o nacional y esta declaración supone la baja en el censo, marque la casilla "baja". Si supone un alta en el censo, marque la casilla "alta". Si se trata de un cambio en la cuantía de los elementos tributarios, incluída la superficie de los locales, marque la casilla de "elementos tributarios". Si son otros motivos los que originan esta declaración, marque la casilla "Otras causas".

Apartado III. Representante.

- 17 a 31** En el caso de que la declaración se presente por su representante, consigne los datos del mismo.

Apartado IV. Datos de la actividad.

- Rellene las siguientes casillas:
- 33** Marque con una X la casilla que corresponda a su elección, según le autorice el grupo o epígrafe correspondiente a la actividad que se ejerce. Si señala cuota provincial consigne el nombre de la provincia donde vaya a ejercer la actividad. Si esta declaración supone la baja en el censo motivada por el cambio de opción de la clase de cuota, marque la clase de cuota que había elegido inicialmente.
- 34** Marque con una X la casilla correspondiente a la actividad empresarial, profesional o artística que realiza.
- 36** Consigne, en términos claros y sucintos, la actividad que ejerce.
- 37** Consigne el grupo o epígrafe de las Tarifas correspondiente a la actividad que ejerce.
- 38 y 40** Tratándose de cuota municipal, consigne el municipio y la provincia donde ejerce la actividad. Si la variación consiste en un cambio de municipio deberá presentar un alta y una baja.
- 42 a 52** Tratándose de cuota municipal consigne los datos que se indican, si dispone de local.
- 53 a 61** Cumplimentelas de acuerdo con las instrucciones que figuran respecto a estas casillas en el caso de "Alta de la actividad en el I.A.E.". Si esta declaración supone la baja en el censo motivada por el cambio de opción de la clase de cuota, no cumplimente estas casillas.

- 62 Indique el día, mes y año en que se produjo la variación en su actividad.
 63 Indique el motivo por el que presenta esta declaración de variación.
 65 En el caso de cuota municipal, si se trata de profesional, consigne el año en que inició su actividad por primera vez.
 66 Utilice esta casilla para indicar los ejesgrises en los supuestos en que las Tarifas establezcan la cuota a nivel de grupo, pero indicando que a título meramente informativo se declaran las actividades concretas que se realicen. Además, podrá utilizar esta casilla para indicar cualquier otra información que considere relevante.
 67 Consigne el número de referencia que figura en la casilla correspondiente de la declaración que presentó de alta en la actividad.

Apartado VI. Elementos tributarios.

Cumplimente este apartado de acuerdo con las instrucciones previstas para el mismo en el supuesto de "Alta de la actividad en el I.A.E.". Si esta declaración supone la baja en el censo motivada por el cambio de opción de la clase de cuota, no cumplimente este apartado.

Notificación.

- 109 Consigne la fecha de presentación de esta declaración y la firma del declarante, indicando si lo hace en calidad de titular o de representante.

La declaración de variación, salvo en el caso de cambio de opción de la clase de cuota que supone la baja en el censo, deberá cumplimentarse de forma que recoja todos los datos, como si se presentara una nueva alta, pero con la situación que resulta después de producirse la variación. Con la excepción indicada, deberá cumplimentarse la relación de locales, cuando se trate de cuota provincial o nacional, si se dispone de ellos, y presentarla junto esta declaración.

IV) Alta de un local indirectamente afecto a la actividad en el I.A.E.

ÚNICAMENTE PROCEDERÁ CUANDO SE TRATE DE CUOTA MUNICIPAL.

EL APARTADO I: DATOS IDENTIFICATIVOS DEL SUJETO PASIVO Y EL APARTADO III: REPRESENTANTE, CUMPLÍMELOS DE ACUERDO CON LAS INSTRUCCIONES PREVISTAS PARA EL CASO DE ALTA DE LA ACTIVIDAD EN EL I.A.E. Y, ADÉMÁS, TENGA EN CUENTA LO SIGUIENTE:

Delegación. Administración y Código de Administración.

En el espacio destinado a "Delegación", consigne la Delegación de la A.E.A.T. que corresponda al municipio donde esté situado el local.
 En el espacio destinado a "Administración", consigne la Administración de la A.E.A.T. que corresponda al lugar donde esté situado el local. En caso de que no exista Administración, deje este espacio en blanco.
 En el espacio destinado a "Código de Administración", consigne el código de la Administración que ha designado en el espacio destinado a Administración, salvo que ésta se hubiera dejado en blanco, en cuyo caso debe consignar el código de la Delegación.

Apartado II. Declaración.

Rellene las siguientes casillas:

- 14 Consigne el año al que se refiere el alta.
 15 Dependiendo del motivo que origina el alta, marque con una X la casilla "Alta. Inicio de actividad" o la casilla "Alta. Dejar de disfrutar de exención".

Apartado IV. Datos de la actividad.

Rellene las siguientes casillas:

- 35 Marque con una X la casilla correspondiente.
 36 Consigne, en términos claros y sucintos, la actividad que ejerce.
 37 Cumplimentarla a la vista de las Tarifas e Instrucción del Impuesto sobre Actividades Económicas aprobados por el Real Decreto Legislativo 1175/1990, de 28 de septiembre (B.O.E. de los días 29 de septiembre, 1 y 2 de octubre). El contenido de esta casilla deberá coincidir con el de la casilla 43 de su declaración de alta por la actividad. Si Vd. tiene dudas respecto a los datos a consignar en ésta o en las siguientes casillas solicite información en su Delegación o Administración de la Agencia Estatal de Administración Tributaria.
 38 y 40 Consigne el municipio y la provincia donde ejerce la actividad (no se refiere a donde está situado el local afecto indirectamente), con independencia de que disponga o no de local.
 42 a 52 Consigne los datos que se indican correspondientes al local donde ejerce la actividad. En la casilla 42 "SGT" consigne las siglas: AL (alameda), AV (avenida), CL (calle), PS (paseo), PZ (plaza), etc. Si no ejerce en local determinado, deje estas casillas en blanco.
 60 Si le corresponde alguna exención, deberá indicar la norma en la que se recoge. Si se trata de una exención rogada, deberá adjuntar un escrito solicitando su aplicación.
 61 Si le corresponde disfrutar de alguna bonificación, deberá indicar la norma en la que se recoge. Si se trata de una bonificación rogada, deberá adjuntar un escrito solicitando su aplicación.
 62 Dependiendo del motivo que origina el alta consigne la fecha en la que va a comenzar el uso del local en el que se está dando de alta o la fecha en que se ha dejado de disfrutar de exención.
 65 Si su actividad es profesional, consigne el año en que inició la actividad por primera vez, aunque posteriormente se hubiera dado de baja.
 66 Puede utilizar esta casilla para indicar aquella información que considere relevante.
 67 Si en la casilla 15 marcó "Alta. Dejar de disfrutar de exención" utilice esta casilla para consignar el número de referencia que consta en la declaración censal de alta o en la declaración de alta del local en el I.A.E. que presentó en su momento.

Apartado V. Local afecto a indirectamente a la actividad.

Rellene las siguientes casillas:

- 68 a 83 En la casilla 68 indique el uso o destino del local indirectamente afecto a la actividad, consignando las siglas que correspondan de las siguientes: AL (almacén), DP (depósito), CD (centro de dirección), OF (oficina administrativa), CC (centro de cálculo), OT (otros). En las casillas 69 a 83 consigne los datos de situación del local que se indican.

Apartado VI. Elementos tributarios.

Apartado VI.C. Local (Cuota municipal).

Cumplimente esta apartado, indicando la superficie en metros cuadrados del local indirectamente afecto. Si procede, deberá distinguir las superficies que, dentro de un mismo recinto, se computen íntegramente, de aquellas a las que le son de aplicación algún tipo de reducción (Regla 14. 1. F) b) o c) de la Instrucción del Impuesto), como son las no construidas o descubiertas dedicadas a depósitos de materias primas, de agua, secaderos, almacenes, aparcamientos cubiertos, etc. Deberá cumplimentar la línea o líneas que correspondan a su caso, siendo la línea 0.1 la utilizable para los casos normales sin reducción. En la columna TOTAL indique la superficie total comprendida dentro del polígono del mismo, expresada en metros cuadrados y, en su caso, por la suma de todas sus plantas. En la columna RECTIFICADA, consigne la superficie resultante de multiplicar las cifras de la columna "total" por los números que figuran en la columna "X". En la columna COMPUTABLE, consigne la cifra resultante de multiplicar por 0.95 la "rectificada". Calcule la suma de todas las líneas (0.1 a 6.0) y ponga el resultado en las casillas 87, 88 y 91. En el caso de locales indirectamente afectos, no será de aplicación lo dispuesto en la disposición adicional cuarta letra f) de la Ley 51/2002, de 27 de diciembre.

Notificación.

- 109 Consigne la fecha de presentación de esta declaración y la firma del declarante indicando si lo hace en calidad de titular o de representante.

V) Baja de un local indirectamente afecto a la actividad en el I.A.E.

ÚNICAMENTE PROCEDERÁ CUANDO SE TRATE DE CUOTA MUNICIPAL.

CUMPLÍMELOS LOS ESPACIOS DESTINADOS A DELEGACIÓN, ADMINISTRACIÓN Y CÓDIGO DE ADMINISTRACIÓN Y LOS DATOS IDENTIFICATIVOS DEL SUJETO PASIVO, CONFORME A LAS INSTRUCCIONES QUE SE RECOGEN PARA EL CASO DE ALTA DE UN LOCAL INDIRECTAMENTE AFECTO A LA ACTIVIDAD EN EL I.A.E. Y, ADÉMÁS, TENGA EN CUENTA LO SIGUIENTE:

Apartado II. Declaración.

Rellene las siguientes casillas:

- 14 Consigne el año al que se refiere la baja.
 15 Dependiendo del motivo que origina la baja, marque con una X la casilla "Baja. Cese de actividad" o la casilla "Baja. Disfrutar de exención".

Apartado III. Representante.

- 19 a 31 En el caso de que la declaración se presente por su representante, consigne los datos del mismo.

Apartado IV. Datos de la actividad.

Rellene las siguientes casillas:

- 35 Marque con una X la casilla correspondiente.
 36 Consigne, en términos claros y sucintos, la actividad correspondiente al local que causa baja.

- 37 Consigne el grupo o epígrafe de la actividad a la que estaba afecto indirectamente el local que causa baja.
- 38 y 40 Consigne el municipio y la provincia donde ejerce o ejercía la actividad.
- 42 a 52 Consigne los datos que se indican correspondientes al local donde ejerce o ejercía directamente la actividad (estos datos no se refieren al local que está dando de baja). Si no ejerce en local determinado deje estas casillas en blanco.
- 62 Dependiendo del motivo que origina la baja consigne la fecha en la que cesa en el uso del local o la fecha en la que ha comenzado a disfrutar de exención.
- 63 Indique el motivo por el que causa baja (cese en la utilización del local, fin de actividad, fallecimiento, cambio de actividad, disfrute de exención, etc.).
- 67 Consigne el número de referencia que figura en la casilla correspondiente de la declaración que presentó de alta por este local.
- Apartado V. Local afecto indirectamente a la actividad.**
Rellene las siguientes casillas:
- 68 a 83 Consigne los datos que se indican correspondientes al local indirectamente afecto que está dando de baja. Para cumplimentar la casilla 68, véase lo indicado para esa misma casilla en el supuesto de alta de un local afecto indirectamente a la actividad.
- Notificación.**
109 Consigne la fecha de presentación de esta declaración y la firma del declarante, indicando si lo hace en calidad de titular o de representante.

VII) Variaciones en un local afecto indirectamente a la actividad en el I.A.E.

ÚNICAMENTE PROCEDERÁ CUANDO SE TRATE DE CUOTA MUNICIPAL.
CUMPLIMENTE LOS ESPACIOS DESTINADOS A DELEGACIÓN, ADMINISTRACIÓN Y CÓDIGO DE ADMINISTRACIÓN Y LOS DATOS IDENTIFICATIVOS DEL SUJETO PASIVO Y DEL REPRESENTANTE, CONFORME A LAS INSTRUCCIONES QUE SE RECOGEN PARA EL CASO DE ALTA DE UN LOCAL INDIRECTAMENTE AFECTO A LA ACTIVIDAD EN EL I.A.E., Y, ADEMÁS, TENGA EN CUENTA LO SIGUIENTE:

Apartado II. Declaración.

- Rellene las siguientes casillas:
- 14 Consigne el año al que se refiere la variación.
- 15 Dentro de apartado de "VARIACIÓN", dependiendo de la causa que motiva la misma, marque con una X la casilla correspondiente según se indica a continuación: si se trata de variación por el cambio de opción de la clase de cuota, municipal provincial o nacional y esta declaración supone la baja en el censo marque la casilla "baja". Si supone un alta en el censo, marque la casilla "alta". Si se trata de un cambio en la superficie de los locales, marque la casilla de "elementos tributarios". Si son otros motivos los que originan esta declaración, marque la casilla "Otras causas".

Apartado IV. Datos de la actividad.

- Rellene las siguientes casillas:
- 35 Marque con una X la casilla correspondiente.
- 36 Consigne, en términos claros y sucintos, la actividad que ejerce.
- 37 Consigne el grupo o epígrafe de las Tarifas correspondiente a la actividad que ejerce.
- 38 y 40 Consigne el municipio y la provincia donde ejerce la actividad.
- 42 a 52 Consigne los datos que se indican correspondientes al local donde ejerce directamente la actividad (estos datos no se refieren al local cuyas variaciones está declarando). Si no ejerce en local determinado, deje estas casillas en blanco.
- 60 y 61 Cumplimentelas de acuerdo con las instrucciones que figuran respecto a estas casillas en el supuesto de "Alta de un local indirectamente afecto a la actividad en el I.A.E.". Si esta declaración supone la baja en el censo motivada por el cambio de opción de la clase de cuota, no cumplimente estas casillas.
- 62 Indique el día, mes y año en que se produjo la variación en el local indirectamente afecto.
- 63 Indique el motivo por el que presenta esta declaración de variación.
- 65 Si se trata de profesional, consigne el año en que inició su actividad por primera vez.
- 66 Utilice esta casilla para indicar aquella información que considere relevante.
- 67 Consigne el número de referencia que figura en la casilla correspondiente de la declaración que presentó de alta del local indirectamente afecto.

Apartado V. Local afecto indirectamente a la actividad.

- Rellene las siguientes casillas:
- 68 a 83 Consigne los datos que se indican correspondientes al local indirectamente afecto en el que se han producido las variaciones. Para cumplimentar la casilla 68, véase lo indicado para esa misma casilla en el supuesto de alta de un local afecto indirectamente a la actividad.

Apartado VI. Elementos tributarios.

Apartado VI.C. Local (Cuota municipal).

Cumplimente este apartado de acuerdo con las instrucciones previstas para el mismo en el supuesto de "Alta de un local indirectamente afecto a la actividad en el I.A.E.". Si esta declaración supone la baja en el censo motivada por el cambio de opción de la clase de cuota, no cumplimente este apartado.

Notificación.

- 109 Consigne la fecha de presentación de esta declaración y la firma del declarante, indicando si lo hace en calidad de titular o de representante.
- La declaración de variación, salvo en el caso de cambio de opción de la clase de cuota que supone la baja en el censo, deberá cumplimentarse de forma que recoja todos los datos como si se presentara una nueva alta pero con la situación que resulta después de producirse la variación.

VIII) Declaración complementaria

CUMPLIMENTE TODAS LAS CASILLAS INDICADAS PARA EL SUPUESTO DE LOS ANTERIORES QUE CORRESPONDA A LA DECLARACIÓN QUE PRESENTÓ EN SU MOMENTO (ALTA, BAJA O VARIACIÓN DE LA ACTIVIDAD O DE UN LOCAL INDIRECTAMENTE AFECTO A LA MISMA) Y QUE AHORA PRETENDE RECTIFICAR, CONSIGNANDO LOS DATOS CORRECTOS.

ADEMÁS, DEBERÁ TENER EN CUENTA LO SIGUIENTE:

Apartado II. Declaración.

- 15 Marque con una X la casilla de declaración complementaria, además de la que corresponda de alta, variación o baja, que señaló en la declaración que ahora rectifica.

Apartado IV. Datos de la actividad.

- 64 Indique el motivo de la presentación de esta declaración complementaria.
- 67 Consigne el número de referencia (casilla 16) que figura en la declaración que ahora rectifica, en lugar de lo que pudiera indicarse para esta casilla en el apartado correspondiente de los anteriores.

Instrucciones
para cumplimentar
el modelo

Impuesto sobre
Actividades Económicas
RELACION DE LOCALES

ESTE IMPRESO SE PRESENTARÁ, EXCLUSIVAMENTE, ACOMPAÑANDO A LA DECLARACIÓN POR EL IMPUESTO SOBRE ACTIVIDADES ECONÓMICAS MODELO 840 CUANDO SE TRIBUTA POR CUOTA PROVINCIAL O NACIONAL, SIEMPRE QUE SE UTILICE PARA ALTAS, VARIACIONES O COMO DECLARACIÓN COMPLEMENTARIA.

SE CUMPLIMENTARÁ DEL MISMO MODO, TANTO SI SE TRATA DE ALTA COMO DE VARIACIÓN O DECLARACIÓN COMPLEMENTARIA, REFLEJANDO EN LOS DOS ÚLTIMOS CASOS LA SITUACIÓN RESULTANTE DESPUÉS DE DICHA VARIACIÓN. LAS CASILLAS SOMBRADAS DEBEN DEJARSE EN BLANCO.

Apartado I. Datos identificativos del sujeto pasivo.

- 1 y 2
- Adhiera en el espacio reservado su etiqueta identificativa. Si no dispone de la misma, rellene las casillas números 1 a 12.
- 3 a 12
- Consigne el dato que se indica en las mismas.
- Consigne los datos que se indican correspondientes al domicilio fiscal. En la casilla 3 «+» consigne las siglas: AL (alameda), AV (avenida), CL (calle), PS (paseo), PZ (plaza), etc.
- 13
- Consigne el dato que se indica en la misma.
- Además, rellene las siguientes casillas:
- 16
- Consigne el número de referencia que figura en la casilla 16 de la declaración modelo 840 que acompaña a esta relación de locales.
- 33
- Marque con una X la clase de cuota por la que haya optado.
- 37
- Consigne el grupo o epígrafe señalado en las Tarifas del Impuesto para la actividad que ejerce y que coincidirá con el consignado en la casilla 37 de la declaración modelo 840

Apartado II. Relación de locales donde se ejerce la actividad o afectos a ella con superficies.

SE RELACIONARÁN TODOS LOS LOCALES, YA SEAN DONDE EJERCE DIRECTAMENTE LA ACTIVIDAD COMO LOS AFECTADOS INDIRECTAMENTE A ELLA, A LOS QUE SE REFIERE LA LETRA h, DE LA LETRA F, DEL APARTADO 1 DE LA REGLA 14 DE LA INSTRUCCIÓN DEL IMPUESTO (ALMACENES, DEPÓSITOS, CENTROS DE DIRECCIÓN, CÁLCULO, ETC.).

PARA CADA UNO DE LOS LOCALES SE CONSIGNARÁN LOS DATOS SOLICITADOS EN EL IMPRESO. LAS CIFRAS A CONSIGNAR EN LAS CASILLAS CORRESPONDIENTES A SUPERFICIE TOTAL, RECTIFICADA Y COMPUTABLE SE DETERMINARÁN DE LA SIGUIENTE FORMA:

Para cada local directamente afecto a la actividad se indicará como superficie TOTAL, expresada en metros cuadrados, la total comprendida dentro del polígono del mismo y, en su caso, por la suma de todas sus plantas, sin computar, si existe, la destinada a guardería o cuidado de hijos del personal o clientes del sujeto pasivo y a actividades socioculturales del personal de este (disposición adicional cuarta letra f) de la Ley 51/2002, de 27 de diciembre). Para el cálculo de la superficie rectificada, se deberán distinguir las superficies que, dentro de un mismo recinto se computen íntegramente, de aquellas a la que es de aplicación algún tipo de reducción (regla 14.1.f.). b) de la Instrucción del impuesto), como son las no construidas o descubiertas destinada a depósito, almacenes, aparcamientos cubiertos, etc. La superficie RECTIFICADA es el resultado de aplicar a la "total" las reducciones indicadas. Finalmente, la superficie COMPUTABLE resulta de multiplicar la "rectificada" por 0,95 (excepto en el caso de las superficies destinadas directamente al hospedaje, en que se multiplicará por 0,60), y de deducir, de acuerdo con la disposición adicional cuarta letra f) de la Ley 51/2002, de 27 de diciembre, si existe, la superficie destinada a guardería o cuidado de hijos del personal o clientes del sujeto pasivo y a actividades socioculturales del personal de éste, teniendo en cuenta que la superficie a deducir no podrá exceder del 10% de la superficie calculada antes de efectuar esta deducción. En el caso de locales indirectamente afectos, no será de aplicación lo dispuesto en la disposición adicional cuarta letra f) de la Ley 51/2002, de 27 de diciembre.

Para facilitar su comprensión, se presenta a continuación un esquema de cálculo para cada local, previo a la consignación de los datos correspondientes en el impuesto:



	SUPERFICIE (M.C.)			
	TOTAL	X	RECTIFICADA	X COMPUTABLE
0.1. Sin reducción		1		0,95
0.2. Superficie hospedaje		1		0,60
1.1. Superficie descubierta		0,20		0,95
1.2. Instalac. deportiva descubierta		0,05		0,95
1.3. Gradas, graderíos... descubiertos		0,20		0,95
2.0. Puesto temporal		0,40		0,95
3.1. Superficie cubierta de inst. deportiva y espectáculo (cine, teatro...)		0,10		0,95
3.2. Gradas, graderíos, asientos... cubiertos		0,50		0,95
4.0. Enseñanza		0,50		0,95
5.0. Almacén		0,55		0,95
6.0. Aparcamiento cubierto		0,55		0,95
Suma				
Superficie deducible				
Superficie computable				


SI LAS CASILLAS PREVISTAS EN ESTA DECLARACIÓN RESULTARAN INSUFICIENTES PARA TODOS LOS LOCALES A RELACIONAR, DEBERÁ COMPLETARLOS, EN HOJA APARTE, EN IDÉNTICO FORMATO AL DE ESTE IMPRESO. EN ESTE CASO, DEBERÁ NUMERAR LAS HOJAS UTILIZADAS EN EL ÁNGULO SUPERIOR DERECHO (HOJA --1--).

96 a 98 Consigne la suma de las superficies total, rectificada y computable correspondiente a todos los locales. El contenido de estas casillas deberá también consignarlo en las casillas con el mismo número existente en el modelo 840 al que se adjunta esta relación. En el caso de que hubiera necesitado varios impresos de relación de locales consignará en las casillas 96, 97 y 98 de la declaración modelo 840, el resultado de sumar las correspondientes casillas 96, 97 y 98 de cada una de las relaciones de locales.

109 Consigne la fecha de presentación y la firma del declarante, indicando si lo hacen en calidad de titular o de representante.


MODELO 036

 MINISTERIO DE ECONOMÍA Y HACIENDA	 Agencia Tributaria Teléfono: 901 33 55 33 www.agenciatributaria.es	Declaración Censal de alta, modificación y baja en el Censo de Empresarios, Profesionales y Retenedores	Pág. 1 Modelo 036
---	--	---	---------------------------------------



Datos identificativos

Espacio reservado para la etiqueta identificativa


 036459605573 1

101 NIF

102 Apellidos y nombre o razón o denominación social

1. CAUSAS DE PRESENTACIÓN

A) Alta

110 ☐ Solicitud de Número de Identificación Fiscal (NIF).
 111 ☐ Alta en el Censo de Empresarios, Profesionales y Retenedores.

B) Modificación

120 ☐ Solicitud de NIF definitivo, disponiendo de NIF provisional.
 121 ☐ Solicitud de nueva tarjeta acreditativa del NIF.
 122 ☐ Modificación domicilio fiscal (páginas 2A, 2B y 2C).
 123 ☐ Modificación domicilio social o de gestión administrativa (páginas 2A y 2B).
 124 ☐ Modificación domicilio a efectos de notificaciones (páginas 2A, 2B y 2C).
 125 ☐ Modificación otros datos identificativos (páginas 2A, 2B y 2C).
 126 ☐ Modificación datos representantes (página 3).
 127 ☐ Modificación datos relativos a actividades económicas y locales (página 4).
 128 ☐ Modificación de la condición de Gran Empresa o Admón. Pública de presupuesto superior a 6.000.000 de euros (página 5).
 129 ☐ Solicitud de alta/baja en el registro de exportadores y otros operadores económicos (página 5).
 130 ☐ Solicitud de alta/baja en el registro de operadores intracomunitarios (página 5).
 131 ☐ Modificación datos relativos al Impuesto sobre el Valor Añadido (página 5).
 132 ☐ Modificación datos relativos al Impuesto sobre la Renta de las Personas Físicas (página 6).
 133 ☐ Modificación datos relativos al Impuesto sobre Sociedades (página 6).
 134 ☐ Modificación datos relativos al Impuesto sobre la Renta de no Residentes correspondiente a establecimientos permanentes o a entidades en atribución de rentas constituidas en el extranjero con presencia en territorio español (página 6).
 135 ☐ Opción/renuncia por el Régimen fiscal especial del Título II de la Ley 49/2002 (página 6).
 136 ☐ Modificación datos relativos a retenciones e ingresos a cuenta (página 7).
 137 ☐ Modificación datos relativos a otros impuestos (página 7).
 138 ☐ Modificación datos relativos a regímenes especiales del comercio intracomunitario (página 7).
 139 ☐ Modificación datos relativos a la relación de socios, miembros o partícipes (página 8).
 140 ☐ Dejar de ejercer todas las actividades empresariales y/o profesionales (personas jurídicas y entidades, sin disolución. Entidades inactivas).

141 Fecha efectiva del cese

C) Baja

150 ☐ Baja en el Censo de Empresarios, Profesionales y Retenedores


151 Causa

152 Fecha efectiva de la baja

Lugar, fecha y firma

Lugar
 Fecha
 Firma en calidad de

Firma
 Firmado: D./D.ª



Ejemplar para la Administración



Agencia Tributaria
Teléfono: 901 33 55 33
www.agenciatributaria.es

Declaración Censal

de alta, modificación y baja en el Censo
de Empresarios, Profesionales y Retenedores

Pág. 1

Modelo

036

Datos identificativos

Espacio reservado para la etiqueta identificativa

036459605573 1



101 NIF

102 Apellidos y nombre o razón o denominación social

1. CAUSAS DE PRESENTACIÓN

A) Alta

- 110 ☐ Solicitud de Número de Identificación Fiscal (NIF).
111 ☐ Alta en el Censo de Empresarios, Profesionales y Retenedores.

B) Modificación

- 120 ☐ Solicitud de NIF definitivo, disponiendo de NIF provisional.
121 ☐ Solicitud de nueva tarjeta acreditativa del NIF.
122 ☐ Modificación domicilio fiscal (páginas 2A, 2B y 2C).
123 ☐ Modificación domicilio social o de gestión administrativa (páginas 2A y 2B).
124 ☐ Modificación domicilio a efectos de notificaciones (páginas 2A, 2B y 2C).
125 ☐ Modificación otros datos identificativos (páginas 2A, 2B y 2C).
126 ☐ Modificación datos representantes (página 3).
127 ☐ Modificación datos relativos a actividades económicas y locales (página 4).
128 ☐ Modificación de la condición de Gran Empresa o Admón. Pública de presupuesto superior a 6.000.000 de euros (página 5).
129 ☐ Solicitud de alta/baja en el registro de exportadores y otros operadores económicos (página 5).
130 ☐ Solicitud de alta/baja en el registro de operadores intracomunitarios (página 5).
131 ☐ Modificación datos relativos al Impuesto sobre el Valor Añadido (página 5).
132 ☐ Modificación datos relativos al Impuesto sobre la Renta de las Personas Físicas (página 6).
133 ☐ Modificación datos relativos al Impuesto sobre Sociedades (página 6).
134 ☐ Modificación datos relativos al Impuesto sobre la Renta de no Residentes correspondiente a establecimientos permanentes o a entidades en atribución de rentas constituidas en el extranjero con presencia en territorio español (página 6).
135 ☐ Opción/renuncia por el Régimen fiscal especial del Título II de la Ley 49/2002 (página 6).
136 ☐ Modificación datos relativos a retenciones e ingresos a cuenta (página 7).
137 ☐ Modificación datos relativos a otros Impuestos (página 7).
138 ☐ Modificación datos relativos a regímenes especiales del comercio intracomunitario (página 7).
139 ☐ Modificación datos relativos a la relación de socios, miembros o partícipes (página 8).
140 ☐ Dejar de ejercer todas las actividades empresariales y/o profesionales (personas jurídicas y entidades, sin disolución. Entidades inactivas).

141 Fecha efectiva del cese

C) Baja

- 150 ☐ Baja en el Censo de Empresarios, Profesionales y Retenedores

151 Causa

152 Fecha efectiva de la baja

Lugar, fecha y firma

Lugar

Firma

Fecha

Firma en calidad de

Firmado: D./D.ª

Ejemplar para el interesado

Modelo 036	NIF <input type="text"/> Apellidos y nombre o razón o denominación social <input type="text"/>	Pág. 2A Hoja <i>...de...</i>	
036459605573 1			
2. IDENTIFICACIÓN			
<input type="button" value="◀"/> <input type="button" value="Rellenar Formulario"/> <input type="button" value="▶"/>			
A) Personas físicas			
A1 Persona física residente en España <input type="checkbox"/> A2 Persona física no residente en España <input type="checkbox"/> A3 Nacionalidad <input type="text"/>			
Identificación			
A4 NIF/NIE	A5 Apellido 1	A6 Apellido 2	
A7 Nombre		A8 Nombre comercial	
Domicilio fiscal en España			
A11 Tipo de vía	A12 Nombre de la vía pública	A13 Tipo Núm.	
A14 Núm. casa	A15 Calif. nu.	A16 Bloque	
A17 Portal	A18 Escal.	A19 Planta	
A20 Puerta	A21 Complemento domicilio (ej.: Urbanización, Polígono Industrial, C. Comercial...)		
A22 Localidad/Población (si es distinta de Municipio)		A29 e-mail	
A23 C. Postal	A24 Nombre del Municipio	A25 Provincia	
A26 Tfno. Fijo	A27 Tfno. Móvil	A28 Num. de Fax	
Domicilio fiscal en el estado de residencia (no residentes)			
A31 Domicilio (Address)			
A32 Complemento domicilio (si fuese necesario)		A34 Población/Ciudad	
A33 e-mail		A39 e-mail	
A33 C. Postal	A35 Provincia/Región/Estado	A36 País	
A37 Cód. País	A38 Tfno. Fijo	A39 Tfno. Móvil	
A40 Num. de Fax	A41 Tipo de vía		
A42 Nombre de la vía pública	A43 Tipo Núm.	A44 Núm. casa	
A45 Calif. nu.	A46 Bloque	A47 Portal	
A48 Escal.	A49 Planta	A50 Puerta	
A51 Complemento domicilio (ej.: Urbanización, Polígono Industrial, C. Comercial...)		A52 Localidad/Población (si es distinta de Municipio)	
A53 C. Postal		A54 Nombre del Municipio	
A55 Provincia	A56 Tfno. Fijo	A57 Tfno. Móvil	
A58 Num. de Fax	A59 Destinatario (si es distinto del declarante)		
A60 En calidad de: (representante, apoderado, familiar, etc.)		A61 APARTADO DE CORREOS NÚMERO:	
A62 Población/Ciudad		A63 C. Postal	
A64 Provincia	A65 Tfno. Fijo	A66 Tfno. Móvil	
A67 Num. de Fax	A68 Destinatario (si es distinto del declarante)		
A69 En calidad de: (representante, apoderado, familiar, etc.)		Domicilio gestión administrativa (si es distinto del fiscal)	
A71 Tipo de vía	A72 Nombre de la vía pública	A73 Tipo Núm.	
A74 Núm. casa	A75 Calif. nu.	A76 Bloque	
A77 Portal	A78 Escal.	A79 Planta	
A80 Puerta	A81 Complemento domicilio (ej.: Urbanización, Polígono Industrial, C. Comercial...)		
A82 Localidad/Población (si es distinta de Municipio)		A83 C. Postal	
A84 Nombre del Municipio	A85 Provincia	A86 Tfno. Fijo	
A87 Tfno. Móvil	A88 Num. de Fax	Establecimientos permanentes	
A81 ¿Opera en España a través de establecimiento permanente? <input type="checkbox"/> SÍ <input type="checkbox"/> NO <input type="checkbox"/> A82 ¿Cuántos? <input type="text"/>			
Identifique los establecimientos permanentes a través de los que opera en España. Indique solo la denominación diferenciada asignada a cada uno:			
A84 1	Denominación <input type="text"/>		
A86 2	Denominación <input type="text"/>		
A88 3	Denominación <input type="text"/>		
<input type="button" value="◀"/> <input type="button" value="Rellenar Formulario"/> <input type="button" value="▶"/>			

Ejemplar para la Administración

Modelo	NIF <input type="text"/> Apellidos y nombre o razón o denominación social <input type="text"/>	Pág. 2A
036	036459605573 1	Hoja .../...
2. IDENTIFICACIÓN		
A) Personas físicas		
A1 Persona física residente en España <input type="checkbox"/> A2 Persona física no residente en España <input type="checkbox"/> A3 Nacionalidad <input type="text"/>		
Identificación		
A4 NIF/NIE	A5 Apellido 1	A6 Apellido 2
A7 Nombre		A8 Nombre comercial
Domicilio fiscal en España		
A11 Tipo de vía A12 Nombre de la vía pública		A13 Tipo Num. A14 Num. casa A15 Calif. nu. A16 Bloque A17 Portal A18 Escal. A19 Planta A20 Puerta
A21 Complemento domicilio (ej.: Urbanización, Polígono Industrial, C. Comercial...)		A22 Localidad/Población (si es distinta de Municipio) A29 e-mail
A23 C. Postal	A24 Nombre del Municipio	A25 Provincia A26 Tfno. Fijo A27 Tfno. Móvil A28 Núm. de Fax
Domicilio fiscal en el estado de residencia (no residentes)		
A31 Domicilio (Address)		
A32 Complemento domicilio (si fuese necesario)		A34 Población/Ciudad A39 e-mail
A33 C. Postal (D)	A35 Provincia/Región/Estado	A36 País A37 Cód. País A38 Tfno. Fijo A39 Tfno. Móvil A40 Núm. de Fax
Domicilio a efectos de notificaciones (si es distinto del fiscal, cumplimente el apartado 1 o el 2 según estime oportuno)		
1) A41 Tipo de vía A42 Nombre de la vía pública		A43 Tipo Num. A44 Num. casa A45 Calif. nu. A46 Bloque A47 Portal A48 Escal. A49 Planta A50 Puerta
A51 Complemento domicilio (ej.: Urbanización, Polígono Industrial, C. Comercial...)		A52 Localidad/Población (si es distinta de Municipio) A70 e-mail
A53 C. Postal	A54 Nombre del Municipio	A55 Provincia A56 Tfno. Fijo A57 Tfno. Móvil A58 Núm. de Fax
A59 Destinatario (si es distinto del declarante)		A60 En calidad de: (representante, apoderado, familiar, etc.)
2) A61 APARTADO DE CORREOS NÚMERO: A62 Población/Ciudad		
A63 C. Postal	A64 Provincia	A65 Tfno. Fijo A66 Tfno. Móvil A67 Núm. de Fax
A68 Destinatario (si es distinto del declarante)		A69 En calidad de: (representante, apoderado, familiar, etc.)
Domicilio gestión administrativa (si es distinto del fiscal)		
A71 Tipo de vía A72 Nombre de la vía pública		A73 Tipo Num. A74 Num. casa A75 Calif. nu. A76 Bloque A77 Portal A78 Escal. A79 Planta A80 Puerta
A81 Complemento domicilio (ej.: Urbanización, Polígono Industrial, C. Comercial...)		A82 Localidad/Población (si es distinta de Municipio)
A83 C. Postal	A84 Nombre del Municipio	A85 Provincia A86 Tfno. Fijo A87 Tfno. Móvil A88 Núm. de Fax
Establecimientos permanentes		
A81 ¿Opera en España a través de establecimiento permanente? SI <input type="checkbox"/> NO <input type="checkbox"/> A82 ¿Cuántos? <input type="text"/>		
Identifique los establecimientos permanentes a través de los que opera en España. Indique solo la denominación diferenciada asignada a cada uno:		
A84	1	Denominación <input type="text"/>
A86	2	Denominación <input type="text"/>
A88	3	Denominación <input type="text"/>

Ejemplar para el interesado

Modelo	NIF <input type="text"/> Apellidos y nombre o razón o denominación social <input type="text"/>	Pág. 2B
036	036459605573 1	Hoja .../...

2. IDENTIFICACIÓN (continuación)

Rellenar Formulario

A) Personas jurídicas o entidades

B1 Persona jurídica o entidad residente o constituida en España ☐ B2 Persona jurídica o entidad no residente o constituida en el extranjero ☐ B3 Código País

Identificación

B4 NIF B5 Razón o denominación social B6 Anagrama

B7 NIF otros países B8 Fecha acuerdo voluntades B9 Fecha constitución B10 Fecha inscripción registral

Domicilio fiscal en España

B11 Tipo de vía B12 Nombre de la vía pública B13 Tipo Num. B14 Num. casa B15 Calif. nu. B16 Bloque B17 Portal B18 Escal. B19 Planta B20 Puerta

B21 Complemento domicilio (ej.: Urbanización, Polígono Industrial, C. Comercial...) B22 Localidad/Población (si es distinta de Municipio) B29 e-mail

B23 C. Postal B24 Nombre del Municipio B25 Provincia B26 Tfno. Fijo B27 Tfno. Móvil B28 Núm. de Fax

Domicilio fiscal en el estado de residencia (no residentes)

B31 Domicilio (Address)

B32 Complemento domicilio (si fuese necesario) B34 Población/Ciudad B39 e-mail

B33 C. Postal B35 Provincia/Región/Estado B36 País B37 Cód. País B38 Tfno. Fijo B39 Tfno. Móvil B40 Núm. de Fax

Domicilio a efectos de notificaciones (si es distinto del fiscal, cumplimente el apartado 1 o el 2 según estime oportuno)

1) B41 Tipo de vía B42 Nombre de la vía pública B43 Tipo Num. B44 Num. casa B45 Calif. nu. B46 Bloque B47 Portal B48 Escal. B49 Planta B50 Puerta

B51 Complemento domicilio (ej.: Urbanización, Polígono Industrial, C. Comercial...) B52 Localidad/Población (si es distinta de Municipio) B70 e-mail

B53 C. Postal B54 Nombre del Municipio B55 Provincia B56 Tfno. Fijo B57 Tfno. Móvil B58 Núm. de Fax

B59 Destinatario (si es distinto del declarante) B60 En calidad de: (representante, apoderado, etc.)

2) B61 APARTADO DE CORREOS NÚMERO: B62 Población/Ciudad

B63 C. Postal B64 Provincia B65 Tfno. Fijo B66 Tfno. Móvil B67 Núm. de Fax

B68 Destinatario (si es distinto del declarante) B69 En calidad de: (representante, apoderado, etc.)

Domicilio social (si es distinto del fiscal)

B71 Tipo de vía B72 Nombre de la vía pública B73 Tipo Num. B74 Num. casa B75 Calif. nu. B76 Bloque B77 Portal B78 Escal. B79 Planta B80 Puerta

B81 Complemento domicilio (ej.: Urbanización, Polígono Industrial, C. Comercial...) B82 Localidad/Población (si es distinta de Municipio)

B83 C. Postal B84 Nombre del Municipio B85 Provincia B86 Tfno. Fijo B87 Tfno. Móvil B88 Núm. de Fax

B5 ¿Tiene personalidad jurídica? ☐ SÍ ☐ NO ☐ Marque con una X la casilla que corresponda e indique la forma jurídica o clase de entidad:

B6 <input type="checkbox"/> Persona jurídica. Forma jurídica: 69 <input type="text"/>	71 <input type="text"/>
B7 <input type="checkbox"/> Entidad en atribución de rentas constituida en España con actividad económica. Clase de entidad:	72 <input type="text"/>
B8 <input type="checkbox"/> Entidad en atribución de rentas constituida en España sin actividad económica. Clase de entidad:	73 <input type="text"/>
B9 <input type="checkbox"/> Entidad en atribución de rentas constituida en el extranjero con presencia en España. Clase de entidad:	74 <input type="text"/>
B10 <input type="checkbox"/> Entidad en atribución de rentas constituida en el extranjero sin presencia en España. Clase de entidad:	75 <input type="text"/>
B11 <input type="checkbox"/> Persona jurídica. Forma jurídica: 79 <input type="text"/>	77 <input type="text"/>

Establecimientos permanentes

B91 ¿Opera en España a través de establecimiento permanente? ☐ SÍ ☐ NO ☐ B92 ¿Cuántos?

Identifique los establecimientos permanentes a través de los que opera en España.

B93 1 NIF <input type="text"/>	B94 Denominación <input type="text"/>
B95 2 NIF <input type="text"/>	B96 Denominación <input type="text"/>
B97 3 NIF <input type="text"/>	B98 Denominación <input type="text"/>

Rellenar Formulario

Ejemplar para la Administración

Modelo 036	NIF <input style="width: 100%;" type="text"/> Apellidos y nombre o razón o denominación social <input style="width: 100%;" type="text"/>	Pág. 2B Hoja .../...
036459605573 1		
2. IDENTIFICACIÓN (continuación)		
A) Personas jurídicas o entidades		
B1 Persona jurídica o entidad residente o constituida en España <input type="checkbox"/> B2 Persona jurídica o entidad no residente o constituida en e extranjero <input type="checkbox"/> B3 Código País <input style="width: 50px;" type="text"/>		
Identificación B4 NIF <input style="width: 100px;" type="text"/> B5 Razón o denominación social <input style="width: 300px;" type="text"/> B6 Anagrama <input style="width: 100px;" type="text"/>		
B7 NIF otros países <input style="width: 100px;" type="text"/> B8 Fecha acuerdo voluntades <input style="width: 100px;" type="text"/> B9 Fecha constitución <input style="width: 100px;" type="text"/> B10 Fecha inscripción registral <input style="width: 100px;" type="text"/>		
Domicilio fiscal en España B11 Tipo de vía B12 Nombre de la vía pública <input style="width: 200px;" type="text"/> B13 Tipo Num. B14 Num. casa B15 Calif. mu B16 Bloque B17 Portal B18 Escal. B19 Planta B20 Puerta		
B21 Complemento domicilio (ej.: Urbanización, Polígono Industrial, C. Comercial...) B22 Localidad/Población (si es distinta de Municipio) B29 e-mail		
B23 C. Postal B24 Nombre del Municipio B25 Provincia B26 Tfno. Fijo B27 Tfno. Móvil B28 Num. de Fax		
Domicilio fiscal en el estado de residencia (no residentes) B31 Domicilio (Address) <input style="width: 100%;" type="text"/>		
B32 Complemento domicilio (si fuese necesario) B34 Población/Ciudad B99 e-mail		
B33 C. Nat/Of. B35 Provincia/Región/Estado B36 País B37 Cód. País B38 Tfno. Fijo B39 Tfno. Móvil B40 Num. de Fax		
Domicilio a efectos de notificaciones (si es distinto del fiscal, cumplimente el apartado 1 o el 2 según estime oportuno) B41 Tipo de vía B42 Nombre de la vía pública <input style="width: 200px;" type="text"/> B43 Tipo Num. B44 Num. casa B45 Calif. mu B46 Bloque B47 Portal B48 Escal. B49 Planta B50 Puerta		
B51 Complemento domicilio (ej.: Urbanización, Polígono Industrial, C. Comercial...) B52 Localidad/Población (si es distinta de Municipio) B70 e-mail		
B53 C. Postal B54 Nombre del Municipio B55 Provincia B56 Tfno. Fijo B57 Tfno. Móvil B58 Num. de Fax		
B59 Destinatario (si es distinto del declarante) B60 En calidad de: (representante, apoderado, etc.)		
B61 APARTADO DE CORREOS NÚMERO: B62 Población/Ciudad		
B63 C. Postal B64 Provincia B65 Tfno. Fijo B66 Tfno. Móvil B67 Num. de Fax		
B68 Destinatario (si es distinto del declarante) B69 En calidad de: (representante, apoderado, etc.)		
Domicilio social (si es distinto del fiscal) B71 Tipo de vía B72 Nombre de la vía pública <input style="width: 200px;" type="text"/> B73 Tipo Num. B74 Num. casa B75 Calif. mu B76 Bloque B77 Portal B78 Escal. B79 Planta B80 Puerta		
B81 Complemento domicilio (ej.: Urbanización, Polígono Industrial, C. Comercial...) B82 Localidad/Población (si es distinta de Municipio)		
B83 C. Postal B84 Nombre del Municipio B85 Provincia B86 Tfno. Fijo B87 Tfno. Móvil B88 Num. de Fax		
B5 ¿Tiene personalidad jurídica? <input type="checkbox"/> SÍ <input type="checkbox"/> NO <input type="checkbox"/> Marque con una X la casilla que corresponda e indique la forma jurídica o clase de entidad:		
B6 <input type="checkbox"/> Persona jurídica. Forma jurídica: B9 <input style="width: 100px;" type="text"/>		
B7 <input type="checkbox"/> Entidad en atribución de rentas constituida en España con actividad económica. Clase de entidad: B1 <input style="width: 100px;" type="text"/>		
B8 <input type="checkbox"/> Entidad en atribución de rentas constituida en España sin actividad económica. Clase de entidad: B2 <input style="width: 100px;" type="text"/>		
B9 <input type="checkbox"/> Entidad en atribución de rentas constituida en el extranjero con presencia en España. Clase de entidad: B3 <input style="width: 100px;" type="text"/>		
B10 <input type="checkbox"/> Entidad en atribución de rentas constituida en el extranjero sin presencia en España. Clase de entidad: B4 <input style="width: 100px;" type="text"/>		
B11 <input type="checkbox"/> Persona jurídica. Forma jurídica: B12 <input style="width: 100px;" type="text"/>		
Establecimientos permanentes B91 ¿Opera en España a través de establecimiento permanente? <input type="checkbox"/> SÍ <input type="checkbox"/> NO <input type="checkbox"/> B92 ¿Cuántos? <input style="width: 50px;" type="text"/>		
Identifique los establecimientos permanentes a través de los que opera en España.		
B93 1 NIF <input style="width: 100px;" type="text"/> B94 Denominación <input style="width: 100px;" type="text"/>		
B95 2 NIF <input style="width: 100px;" type="text"/> B96 Denominación <input style="width: 100px;" type="text"/>		
B97 3 NIF <input style="width: 100px;" type="text"/> B98 Denominación <input style="width: 100px;" type="text"/>		

Ejemplar para el interesado

Modelo	NIF <input type="text"/> Apellidos y nombre o razón o denominación social <input type="text"/>	Pág. 2C
036	036459605573 1	Hoja .../...
2. IDENTIFICACIÓN (continuación)		
<input type="button" value="◀"/> <input type="button" value="⏪"/> <input type="button" value="Rellenar Formulario"/> <input type="button" value="⏩"/> <input type="button" value="▶"/>		
C) Establecimientos permanentes de una persona jurídica o entidad no residente		
C1 NIF	C2 Razón o denominación social	C3 Anagrama
C4 Tipo de establecimiento permanente		C5 ¿Es una sucursal de la entidad no residente? <input type="checkbox"/> SI <input type="checkbox"/> NO
Persona o entidad no residente de la que depende		
C6 NIF (si dispone de él)	C7 Razón o denominación social	C8 Estado de residencia
Domicilio fiscal		
C11 Tipo de vía	C12 Nombre de la vía pública	C13 Tipo Núm. C14 Núm. casa C15 Calif. nu. C16 Bloque C17 Portal C18 Escal. C19 Planta C20 Puerta
C21 Complemento domicilio (ej.: Urbanización, Polígono Industrial, C. Comercial...)	C22 Localidad/Población (si es distinta de Municipio)	C29 e-mail
C23 C. Postal	C24 Nombre del Municipio	C25 Provincia
	C26 Tfno. Fijo	C27 Tfno. Móvil
		C28 Núm. de Fax
Domicilio a efectos de notificaciones (si es distinto del fiscal, cumplimente el apartado 1 o el 2 según estime oportuno)		
1) C41 Tipo de vía	C42 Nombre de la vía pública	C43 Tipo Núm. C44 Núm. casa C45 Calif. nu. C46 Bloque C47 Portal C48 Escal. C49 Planta C50 Puerta
C51 Complemento domicilio (ej.: Urbanización, Polígono Industrial, C. Comercial...)	C52 Localidad/Población (si es distinta de Municipio)	C70 e-mail
C53 C. Postal	C54 Nombre del Municipio	C55 Provincia
	C56 Tfno. Fijo	C57 Tfno. Móvil
		C58 Núm. de Fax
C59 Destinatario (si es distinto del declarante)		C60 En calidad de: (representante, apoderado, etc.)
2) C61 APARTADO DE CORREOS NÚMERO:		C62 Población/Ciudad
C63 C. Postal	C64 Provincia	C65 Tfno. Fijo
		C66 Tfno. Móvil
		C67 Núm. de Fax
C68 Destinatario (si es distinto del declarante)		C69 En calidad de: (representante, apoderado, etc.)
<input type="button" value="◀"/> <input type="button" value="⏪"/> <input type="button" value="Rellenar Formulario"/> <input type="button" value="⏩"/> <input type="button" value="▶"/>		

Ejemplar para la Administración

Modelo	NIF _____ Apellidos y nombre o razón o denominación social _____	Pág. 2C
036	036459605573 1	Hoja .../...
2. IDENTIFICACIÓN (continuación)		
c) Establecimientos permanentes de una persona jurídica o entidad no residente		
C1 NIF	C2 Razón o denominación social	C3 Anagrama
C4 Tipo de establecimiento permanente		C5 ¿Es una sucursal de la entidad no residente? <input type="checkbox"/> SÍ <input type="checkbox"/> NO
Persona o entidad no residente de la que depende		
C6 NIF (si dispone de él)	C7 Razón o denominación social	C8 Estado de residencia
Domicilio fiscal		
C11 Tipo de vía	C12 Nombre de la vía pública	C13 Tipo Núm. C14 Núm. casa C15 Calif. ru. C16 Bloque C17 Portal C18 Escal. C19 Planta C20 Puerta
C21 Complemento domicilio (ej.: Urbanización, Polígono Industrial, C. Comercial...)	C22 Localidad/Población (si es distinta de Municipio)	C29 e-mail
C23 C. Postal	C24 Nombre del Municipio	C25 Provincia
	C26 Tfno. Fijo	C27 Tfno. Móvil
	C28 Núm. de Fax	
Domicilio a efectos de notificaciones (si es distinto del fiscal, cumplimente el apartado 1 o el 2 según estime oportuno)		
1) C41 Tipo de vía	C42 Nombre de la vía pública	C43 Tipo Núm. C44 Núm. casa C45 Calif. ru. C46 Bloque C47 Portal C48 Escal. C49 Planta C50 Puerta
C51 Complemento domicilio (ej.: Urbanización, Polígono Industrial, C. Comercial...)	C52 Localidad/Población (si es distinta de Municipio)	C70 e-mail
C53 C. Postal	C54 Nombre del Municipio	C55 Provincia
	C56 Tfno. Fijo	C57 Tfno. Móvil
	C58 Núm. de Fax	
C59 Destinatario (si es distinto del declarante)	C60 En calidad de: (representante, apoderado, etc.)	
2) C61 APARTADO DE CORREOS NÚMERO:		C62 Población/Ciudad
C63 C. Postal	C64 Provincia	C65 Tfno. Fijo
		C66 Tfno. Móvil
	C67 Núm. de Fax	
C68 Destinatario (si es distinto del declarante)	C69 En calidad de: (representante, apoderado, etc.)	

Ejemplar para el interesado

Modelo 036	<div style="border: 1px solid black; padding: 2px;"><div style="display: flex; justify-content: space-between;"><div>NIF <input style="width: 150px;" type="text"/></div><div>Apellidos y nombre o razón o denominación social <input style="width: 300px;" type="text"/></div></div></div> <div style="text-align: right; margin-top: 5px;">036459605573 1</div>	<div style="border: 1px solid black; padding: 2px; display: inline-block;">Pág. 3</div> <div style="border: 1px solid black; padding: 2px; display: inline-block; margin-top: 5px;">Hoja .../...</div>
3. REPRESENTANTES		
<div style="border: 1px solid black; padding: 2px; display: inline-block;">Representante N.º ... / ...</div> <div style="display: flex; align-items: center; justify-content: flex-end; gap: 10px;">⏪ ⏩ Rellenar Formulario ⏪ ⏩</div>		
<div style="background-color: #cccccc; padding: 2px; margin-bottom: 5px;">Causa de la presentación</div> <div style="display: flex; justify-content: space-between;"><div>300 Alta representante <input type="checkbox"/></div><div>301 Baja representante <input type="checkbox"/></div><div>302 Modificación de la representación <input type="checkbox"/></div><div>303 Fecha <input style="width: 100px;" type="text"/></div></div> <div style="background-color: #cccccc; padding: 2px; margin-top: 5px;">Identificación del representante</div> <div style="display: flex; justify-content: space-between;"><div>304 NIF <input style="width: 150px;" type="text"/></div><div>305 Apellidos y nombre o razón social <input style="width: 300px;" type="text"/></div></div> <div style="margin-top: 5px;">306 Residente <input checked="" type="checkbox"/> SI <input type="checkbox"/> NO <input type="checkbox"/></div> <div style="background-color: #cccccc; padding: 2px; margin-top: 5px;">Domicilio fiscal</div> <div style="display: flex; justify-content: space-between;"><div>311 Tipo de vía 312 Nombre de la vía pública</div><div>313 Tipo Núm. 314 Núm. casa 315 Calif. nu. 316 Bloque 317 Portal 318 Escal. 319 Planta 320 Puerta</div></div> <div style="margin-top: 5px;">321 Complemento domicilio (ej.: Urbanización, Polígono Industrial, C. Comercial...)</div> <div style="margin-top: 5px;">322 Localidad/Población (si es distinta de Municipio)</div> <div style="display: flex; justify-content: space-between; margin-top: 5px;"><div>323 C. Postal 324 Nombre del Municipio</div><div>325 Provincia 326 Tfno. Fijo 327 Tfno. Móvil 328 Núm. de Fax</div></div> <div style="background-color: #cccccc; padding: 2px; margin-top: 5px;">Causa de la representación</div> <div style="display: flex; justify-content: space-between;"><div>330 Legal <input type="checkbox"/></div><div>331 Clave <input style="width: 100px;" type="text"/></div></div> <div style="margin-top: 5px;">332 Voluntaria <input type="checkbox"/></div> <div style="display: flex; justify-content: space-between; margin-top: 5px;"><div style="background-color: #cccccc; padding: 2px;">Tipo de representación</div><div style="background-color: #cccccc; padding: 2px;">Título de la representación</div></div> <div style="display: flex; justify-content: space-between; margin-top: 5px;"><div>333 Clave <input style="width: 100px;" type="text"/></div><div>334 Clave <input style="width: 100px;" type="text"/></div></div>		
<div style="background-color: #cccccc; padding: 2px; margin-bottom: 5px;">Representante N.º ... / ...</div> <div style="background-color: #cccccc; padding: 2px; margin-bottom: 5px;">Causa de la presentación</div> <div style="display: flex; justify-content: space-between;"><div>350 Alta representante <input type="checkbox"/></div><div>351 Baja representante <input type="checkbox"/></div><div>352 Modificación de la representación <input type="checkbox"/></div><div>353 Fecha <input style="width: 100px;" type="text"/></div></div> <div style="background-color: #cccccc; padding: 2px; margin-top: 5px;">Identificación del representante</div> <div style="display: flex; justify-content: space-between;"><div>354 NIF <input style="width: 150px;" type="text"/></div><div>355 Apellidos y nombre o razón social <input style="width: 300px;" type="text"/></div></div> <div style="margin-top: 5px;">356 Residente <input checked="" type="checkbox"/> SI <input type="checkbox"/> NO <input type="checkbox"/></div> <div style="background-color: #cccccc; padding: 2px; margin-top: 5px;">Domicilio fiscal</div> <div style="display: flex; justify-content: space-between;"><div>361 Tipo de vía 362 Nombre de la vía pública</div><div>363 Tipo Núm. 364 Núm. casa 365 Calif. nu. 366 Bloque 367 Portal 368 Escal. 369 Planta 370 Puerta</div></div> <div style="margin-top: 5px;">371 Complemento domicilio (ej.: Urbanización, Polígono Industrial, C. Comercial...)</div> <div style="margin-top: 5px;">372 Localidad/Población (si es distinta de Municipio)</div> <div style="display: flex; justify-content: space-between; margin-top: 5px;"><div>373 C. Postal 374 Nombre del Municipio</div><div>375 Provincia 376 Tfno. Fijo 377 Tfno. Móvil 378 Núm. de Fax</div></div> <div style="background-color: #cccccc; padding: 2px; margin-top: 5px;">Causa de la representación</div> <div style="display: flex; justify-content: space-between;"><div>380 Legal <input type="checkbox"/></div><div>381 Clave <input style="width: 100px;" type="text"/></div></div> <div style="margin-top: 5px;">382 Voluntaria <input type="checkbox"/></div> <div style="display: flex; justify-content: space-between; margin-top: 5px;"><div style="background-color: #cccccc; padding: 2px;">Tipo de representación</div><div style="background-color: #cccccc; padding: 2px;">Título de la representación</div></div> <div style="display: flex; justify-content: space-between; margin-top: 5px;"><div>383 Clave <input style="width: 100px;" type="text"/></div><div>384 Clave <input style="width: 100px;" type="text"/></div></div> <div style="text-align: center; margin-top: 5px;"><div style="border: 1px solid black; padding: 2px; display: inline-block;">Rellenar Formulario</div> ⏪ ⏩</div>		

Ejemplar para la Administración

Modelo	NIF	Apellidos y nombre o razón o denominación social	Pág. 3
036			Hoja .../...
		036459605573 1	

3. REPRESENTANTES

Representante N.º ... / ...							
Causa de la presentación							
300 Alta representante	<input type="checkbox"/>	301 Baja representante	<input type="checkbox"/>	302 Modificación de la representación	<input type="checkbox"/>	303 Fecha	
Identificación del representante							
304 NIF	305 Apellidos y nombre o razón social						
306 Residente	Sí <input type="checkbox"/> NO <input type="checkbox"/>						
Domicilio fiscal							
311 Tipo de vía	312 Nombre de la vía pública	313 Tipo Núm.	314 Núm. casa	315 Calif. nu.	316 Bloque	317 Portal	318 Escal.
							319 Planta
							320 Puerta
321 Complemento domicilio (ej.: Urbanización, Polígono Industrial, C. Comercial...)		322 Localidad/Población (si es distinta de Municipio)					
323 C. Postal	324 Nombre del Municipio	325 Provincia	326 Tfno. Fijo	327 Tfno. Móvil	328 Núm. de Fax		
Causa de la representación							
330 Legal	<input type="checkbox"/>	331 Clave					
332 Voluntaria	<input type="checkbox"/>						
Tipo de representación				Título de la representación			
333 Clave				334 Clave			

Representante N.º ... / ...							
Causa de la presentación							
350 Alta representante	<input type="checkbox"/>	351 Baja representante	<input type="checkbox"/>	352 Modificación de la representación	<input type="checkbox"/>	353 Fecha	
Identificación del representante							
354 NIF	355 Apellidos y nombre o razón social						
356 Residente	Sí <input type="checkbox"/> NO <input type="checkbox"/>						
Domicilio fiscal							
361 Tipo de vía	362 Nombre de la vía pública	363 Tipo Núm.	364 Núm. casa	365 Calif. nu.	366 Bloque	367 Portal	368 Escal.
							369 Planta
							370 Puerta
371 Complemento domicilio (ej.: Urbanización, Polígono Industrial, C. Comercial...)		372 Localidad/Población (si es distinta de Municipio)					
373 C. Postal	374 Nombre del Municipio	375 Provincia	376 Tfno. Fijo	377 Tfno. Móvil	378 Núm. de Fax		
Causa de la representación							
380 Legal	<input type="checkbox"/>	381 Clave					
382 Voluntaria	<input type="checkbox"/>						
Tipo de representación				Título de la representación			
383 Clave				384 Clave			

Ejemplar para el interesado

Modelo	NIF <input style="width: 100%;" type="text"/>	Apellidos y nombre o razón o denominación social <input style="width: 100%;" type="text"/>
036	036459605573 1	
	Pág. 4	Hoja .../...

4. DECLARACIÓN DE ACTIVIDADES ECONÓMICAS Y LOCALES

Rellenar Formulario

A) Actividad

400 Descripción de la actividad <input style="width: 90%;" type="text"/>	402 Grupo o epígrafe/sección IAE <input style="width: 100%;" type="text"/>	403 Tipo de actividad <input style="width: 100%;" type="text"/>	404 Cód. Actividad <input style="width: 100%;" type="text"/>
--	--	---	--

B) Lugar de realización de la actividad

La actividad se desarrolla fuera de un local determinado

Causa de presentación

405 <input type="checkbox"/> Alta	406 Fecha <input style="width: 100%;" type="text"/>	N.º referencia 407 <input style="width: 100%;" type="text"/>	
408 <input type="checkbox"/> Baja	409 Fecha <input style="width: 100%;" type="text"/>	N.º referencia 410 <input style="width: 100%;" type="text"/>	

Indique el municipio en el que desarrolla, fundamentalmente, su actividad económica:

411 Municipio <input style="width: 90%;" type="text"/>	Cód. Municipal <input style="width: 100%;" type="text"/>	Provincia <input style="width: 100%;" type="text"/>	Cód. Provincia <input style="width: 100%;" type="text"/>
--	--	---	--

La actividad se desarrolla en local determinado (locales directamente afectos a la actividad)

• **LOCAL Número** 412 Referencia catastral

413 S.G. 414 Nombre de la vía pública <input style="width: 90%;" type="text"/>	415 Núm. <input style="width: 100%;" type="text"/>	416 Piso <input style="width: 100%;" type="text"/>	417 Pta. <input style="width: 100%;" type="text"/>	418 Código Postal <input style="width: 100%;" type="text"/>
--	--	--	--	---

419 Municipio <input style="width: 90%;" type="text"/>	Cód. Municipal <input style="width: 100%;" type="text"/>	420 Provincia <input style="width: 100%;" type="text"/>	Cód. Provincia <input style="width: 100%;" type="text"/>	421 Comunidad Autónoma <input style="width: 100%;" type="text"/>
--	--	---	--	--

422 Superficie (m²) 423 Grado de afect. %

Causa de presentación

424 <input type="checkbox"/> Alta	425 Fecha <input style="width: 100%;" type="text"/>	426 N.º referencia <input style="width: 100%;" type="text"/>	
427 <input type="checkbox"/> Baja	428 Fecha <input style="width: 100%;" type="text"/>	429 N.º referencia alta <input style="width: 100%;" type="text"/>	
430 <input type="checkbox"/> Variación	431 Fecha <input style="width: 100%;" type="text"/>	432 N.º referencia alta <input style="width: 100%;" type="text"/>	

• **LOCAL Número** 433 Referencia catastral

434 S.G. 435 Nombre de la vía pública <input style="width: 90%;" type="text"/>	436 Núm. <input style="width: 100%;" type="text"/>	437 Piso <input style="width: 100%;" type="text"/>	438 Pta. <input style="width: 100%;" type="text"/>	439 Código Postal <input style="width: 100%;" type="text"/>
--	--	--	--	---

440 Municipio <input style="width: 90%;" type="text"/>	Cód. Municipal <input style="width: 100%;" type="text"/>	441 Provincia <input style="width: 100%;" type="text"/>	Cód. Provincia <input style="width: 100%;" type="text"/>	442 Comunidad Autónoma <input style="width: 100%;" type="text"/>
--	--	---	--	--

443 Superficie (m²) 444 Grado de afect. %

Causa de presentación

445 <input type="checkbox"/> Alta	446 Fecha <input style="width: 100%;" type="text"/>	447 N.º referencia <input style="width: 100%;" type="text"/>	
448 <input type="checkbox"/> Baja	449 Fecha <input style="width: 100%;" type="text"/>	450 N.º referencia alta <input style="width: 100%;" type="text"/>	
451 <input type="checkbox"/> Variación	452 Fecha <input style="width: 100%;" type="text"/>	453 N.º referencia alta <input style="width: 100%;" type="text"/>	

Locales indirectamente afectos a la actividad (almacenes, depósitos, centros dirección, ...)

• **LOCAL Número** 454 Referencia catastral

455 S.G. 456 Nombre de la vía pública <input style="width: 90%;" type="text"/>	457 Núm. <input style="width: 100%;" type="text"/>	458 Piso <input style="width: 100%;" type="text"/>	459 Pta. <input style="width: 100%;" type="text"/>	460 Código Postal <input style="width: 100%;" type="text"/>
--	--	--	--	---

461 Municipio <input style="width: 90%;" type="text"/>	Cód. Municipal <input style="width: 100%;" type="text"/>	462 Provincia <input style="width: 100%;" type="text"/>	Cód. Provincia <input style="width: 100%;" type="text"/>	463 Comunidad Autónoma <input style="width: 100%;" type="text"/>
--	--	---	--	--

464 Superficie (m²) 465 Grado de afect. 466 Uso o destino 467 Siglas

Causa de presentación

468 <input type="checkbox"/> Alta	469 Fecha <input style="width: 100%;" type="text"/>	470 N.º referencia <input style="width: 100%;" type="text"/>	
471 <input type="checkbox"/> Baja	472 Fecha <input style="width: 100%;" type="text"/>	473 N.º referencia alta <input style="width: 100%;" type="text"/>	
474 <input type="checkbox"/> Variación	475 Fecha <input style="width: 100%;" type="text"/>	476 N.º referencia alta <input style="width: 100%;" type="text"/>	

• **LOCAL Número** 477 Referencia catastral

478 S.G. 479 Nombre de la vía pública <input style="width: 90%;" type="text"/>	480 Núm. <input style="width: 100%;" type="text"/>	481 Piso <input style="width: 100%;" type="text"/>	482 Pta. <input style="width: 100%;" type="text"/>	483 Código Postal <input style="width: 100%;" type="text"/>
--	--	--	--	---

484 Municipio <input style="width: 90%;" type="text"/>	Cód. Municipal <input style="width: 100%;" type="text"/>	485 Provincia <input style="width: 100%;" type="text"/>	Cód. Provincia <input style="width: 100%;" type="text"/>	486 Comunidad Autónoma <input style="width: 100%;" type="text"/>
--	--	---	--	--

487 Superficie (m²) 488 Grado de afect. 489 Uso o destino 490 Siglas

Causa de presentación

491 <input type="checkbox"/> Alta	492 Fecha <input style="width: 100%;" type="text"/>	493 N.º referencia <input style="width: 100%;" type="text"/>	
494 <input type="checkbox"/> Baja	495 Fecha <input style="width: 100%;" type="text"/>	496 N.º referencia alta <input style="width: 100%;" type="text"/>	
497 <input type="checkbox"/> Variación	498 Fecha <input style="width: 100%;" type="text"/>	499 N.º referencia alta <input style="width: 100%;" type="text"/>	

Rellenar Formulario

Ejemplar para la Administración

Ver: 2.0/2007

Modelo	NIF <input style="width: 100%;" type="text"/>	Apellidos y nombre o razón o denominación social <input style="width: 100%;" type="text"/>
036		
	036459605573 1	
		Pág. 4
		Hoja .../...

4. DECLARACIÓN DE ACTIVIDADES ECONÓMICAS Y LOCALES

A) Actividad

400 Descripción de la actividad <input style="width: 90%;" type="text"/>	402 Grupo o epígrafe/sección IAE <input style="width: 100%;" type="text"/>	403 Tipo de actividad <input style="width: 100%;" type="text"/>	404 Cód. Actividad <input style="width: 100%;" type="text"/>
--	--	---	--

B) Lugar de realización de la actividad

La actividad se desarrolla fuera de un local determinado

Causa de presentación	405 <input type="checkbox"/> Alta	406 Fecha <input style="width: 100%;" type="text"/>	N.º referencia 407 <input style="width: 100%;" type="text"/>
	408 <input type="checkbox"/> Baja	409 Fecha <input style="width: 100%;" type="text"/>	N.º referencia 410 <input style="width: 100%;" type="text"/>

Indique el municipio en el que desarrolla, fundamentalmente, su actividad económica:

411 Municipio <input style="width: 90%;" type="text"/>	Cód. Municipal <input style="width: 100%;" type="text"/>	Provincia <input style="width: 100%;" type="text"/>	Cód. Provincia <input style="width: 100%;" type="text"/>
--	--	---	--

La actividad se desarrolla en local determinado (locales directamente afectos a la actividad)

• LOCAL Número 412 Referencia catastral

413 S.G. 414 Nombre de la vía pública <input style="width: 90%;" type="text"/>	415 Núm. <input style="width: 100%;" type="text"/>	416 Piso <input style="width: 100%;" type="text"/>	417 Prta. <input style="width: 100%;" type="text"/>	418 Código Postal <input style="width: 100%;" type="text"/>
--	--	--	---	---

419 Municipio <input style="width: 90%;" type="text"/>	Cód. Municipal <input style="width: 100%;" type="text"/>	420 Provincia <input style="width: 100%;" type="text"/>	Cód. Provincia <input style="width: 100%;" type="text"/>	421 Comunidad Autónoma <input style="width: 100%;" type="text"/>
--	--	---	--	--

422 Superficie (m²) 423 Grado de afect. %

Causa de presentación	424 <input type="checkbox"/> Alta	425 Fecha <input style="width: 100%;" type="text"/>	426 N.º referencia <input style="width: 100%;" type="text"/>
	427 <input type="checkbox"/> Baja	428 Fecha <input style="width: 100%;" type="text"/>	429 N.º referencia alta <input style="width: 100%;" type="text"/>
	430 <input type="checkbox"/> Variación	431 Fecha <input style="width: 100%;" type="text"/>	432 N.º referencia alta <input style="width: 100%;" type="text"/>

• LOCAL Número 433 Referencia catastral

434 S.G. 435 Nombre de la vía pública <input style="width: 90%;" type="text"/>	436 Núm. <input style="width: 100%;" type="text"/>	437 Piso <input style="width: 100%;" type="text"/>	438 Prta. <input style="width: 100%;" type="text"/>	439 Código Postal <input style="width: 100%;" type="text"/>
--	--	--	---	---

440 Municipio <input style="width: 90%;" type="text"/>	Cód. Municipal <input style="width: 100%;" type="text"/>	441 Provincia <input style="width: 100%;" type="text"/>	Cód. Provincia <input style="width: 100%;" type="text"/>	442 Comunidad Autónoma <input style="width: 100%;" type="text"/>
--	--	---	--	--

443 Superficie (m²) 444 Grado de afect. %

Causa de presentación	445 <input type="checkbox"/> Alta	446 Fecha <input style="width: 100%;" type="text"/>	447 N.º referencia <input style="width: 100%;" type="text"/>
	448 <input type="checkbox"/> Baja	449 Fecha <input style="width: 100%;" type="text"/>	450 N.º referencia alta <input style="width: 100%;" type="text"/>
	451 <input type="checkbox"/> Variación	452 Fecha <input style="width: 100%;" type="text"/>	453 N.º referencia alta <input style="width: 100%;" type="text"/>

Locales indirectamente afectos a la actividad (almacenes, depósitos, centros dirección, ...)

• LOCAL Número 454 Referencia catastral

455 S.G. 456 Nombre de la vía pública <input style="width: 90%;" type="text"/>	457 Núm. <input style="width: 100%;" type="text"/>	458 Piso <input style="width: 100%;" type="text"/>	459 Prta. <input style="width: 100%;" type="text"/>	460 Código Postal <input style="width: 100%;" type="text"/>
--	--	--	---	---

461 Municipio <input style="width: 90%;" type="text"/>	Cód. Municipal <input style="width: 100%;" type="text"/>	462 Provincia <input style="width: 100%;" type="text"/>	Cód. Provincia <input style="width: 100%;" type="text"/>	463 Comunidad Autónoma <input style="width: 100%;" type="text"/>
--	--	---	--	--

464 Superficie (m²) 465 Grado de afect. % 466 Uso o destino 467 Siglas

Causa de presentación	468 <input type="checkbox"/> Alta	469 Fecha <input style="width: 100%;" type="text"/>	470 N.º referencia <input style="width: 100%;" type="text"/>
	471 <input type="checkbox"/> Baja	472 Fecha <input style="width: 100%;" type="text"/>	473 N.º referencia alta <input style="width: 100%;" type="text"/>
	474 <input type="checkbox"/> Variación	475 Fecha <input style="width: 100%;" type="text"/>	476 N.º referencia alta <input style="width: 100%;" type="text"/>

• LOCAL Número 477 Referencia catastral

478 S.G. 479 Nombre de la vía pública <input style="width: 90%;" type="text"/>	480 Núm. <input style="width: 100%;" type="text"/>	481 Piso <input style="width: 100%;" type="text"/>	482 Prta. <input style="width: 100%;" type="text"/>	483 Código Postal <input style="width: 100%;" type="text"/>
--	--	--	---	---

484 Municipio <input style="width: 90%;" type="text"/>	Cód. Municipal <input style="width: 100%;" type="text"/>	485 Provincia <input style="width: 100%;" type="text"/>	Cód. Provincia <input style="width: 100%;" type="text"/>	486 Comunidad Autónoma <input style="width: 100%;" type="text"/>
--	--	---	--	--

487 Superficie (m²) 488 Grado de afect. % 489 Uso o destino 490 Siglas

Causa de presentación	491 <input type="checkbox"/> Alta	492 Fecha <input style="width: 100%;" type="text"/>	493 N.º referencia <input style="width: 100%;" type="text"/>
	494 <input type="checkbox"/> Baja	495 Fecha <input style="width: 100%;" type="text"/>	496 N.º referencia alta <input style="width: 100%;" type="text"/>
	497 <input type="checkbox"/> Variación	498 Fecha <input style="width: 100%;" type="text"/>	499 N.º referencia alta <input style="width: 100%;" type="text"/>

Ejemplar para el interesado

Ver. 2.0/2007

Modelo	<div style="display: flex; justify-content: space-between;"> <div>NIF</div> <div>Apellidos y nombre o razón o denominación social</div> </div>	<div style="border: 1px solid black; padding: 2px;">Rellenar Formulario</div>	<div style="border: 1px solid black; padding: 2px;">Pág. 5</div>
036	036459605573 1	Hoja .../...	

5. SUJETO PASIVO GRAN EMPRESA Y ADMINISTRACIONES PÚBLICAS

541 ¿Tiene la condición de Gran Empresa (volumen de operaciones en el ejercicio anterior superior a 6.010.121,04 euros)?

☐ SÍ ☐ NO

545

577 ¿Es Administración Pública cuyo último presupuesto anual aprobado supera los 6.000.000 de euros?

☐ SÍ ☐ NO

578

6. IMPUESTO SOBRE EL VALOR AÑADIDO

(A) Información obligaciones

500 ¿Está establecido en el territorio de aplicación del Impuesto sobre el Valor Añadido o tiene en él un establecimiento permanente?

☐ SÍ ☐ NO

501 ¿Realiza exclusivamente operaciones no sujetas o exentas que no obligan a presentar autoliquidación periódica (art. 20 y 26 Ley IVA)?

☐ SÍ ☐ NO

(B) Información actividad

502 ☐ Comunicación de inicio de actividad. Entregas de bienes o prestaciones de servicios previa o simultánea a adquisición de bienes o servicios.

503

504 ☐ Comunicación de inicio de actividad. Entregas de bienes y prestaciones de servicios posterior a adquisición de bienes o servicios

505

506 ☐ Comunicación de inicio de nueva actividad que constituya sector diferenciado con comienzo de entregas de bienes o prestaciones de servicios posterior a adquisición de bienes o servicios destinados al desarrollo de la misma.

507

508 ☐ Comunicación de comienzo habitual de entregas de bienes o prestaciones de servicios (habiendo marcado la casilla [504] o la casilla [506] en una declaración censal presentada anteriormente.

509

(C) Regímenes aplicables

Identifique la actividad o actividades incluidas en cada régimen:

	Alta	Baja		Grupo o epígrafe/sección IAE o código de actividad	Fecha
503 <input type="checkbox"/> General	<input type="checkbox"/>	<input type="checkbox"/>	511	512	
504 <input type="checkbox"/> Régimen especial recargo de equivalencia	<input type="checkbox"/>	<input type="checkbox"/>	515	516	
508 <input type="checkbox"/> Régimen especial bienes usados, objetos de arte, antigüedades y objetos de colección, determinación base imponible operación por operación	<input type="checkbox"/>	<input type="checkbox"/>	519	520	
522 <input type="checkbox"/> Régimen especial bienes usados, objetos de arte, antigüedades y objetos de colección, determinación base imponible mediante margen de beneficio global	<input type="checkbox"/>	<input type="checkbox"/>	523	524	
526 <input type="checkbox"/> Régimen especial agencias de viajes, determinación base imponible operación por operación	<input type="checkbox"/>	<input type="checkbox"/>	527	528	
530 <input type="checkbox"/> Régimen especial agencias de viajes, determinación global de la base imponible	<input type="checkbox"/>	<input type="checkbox"/>	531	532	
Régimen especial agricultura, ganadería y pesca					
534 <input type="checkbox"/> Incluido	<input type="checkbox"/>	<input type="checkbox"/>	535	536	
538 <input type="checkbox"/> Excluido	<input type="checkbox"/>	<input type="checkbox"/>	539	540	
542 <input type="checkbox"/> Renuncia	<input type="checkbox"/>	<input type="checkbox"/>	543	544	
546 <input type="checkbox"/> Revocación	<input type="checkbox"/>	<input type="checkbox"/>	547	548	
570 <input type="checkbox"/> Baja	<input type="checkbox"/>	<input type="checkbox"/>	571	572	
Régimen especial simplificado					
550 <input type="checkbox"/> Incluido	<input type="checkbox"/>	<input type="checkbox"/>	551	552	
554 <input type="checkbox"/> Excluido	<input type="checkbox"/>	<input type="checkbox"/>	555	556	
558 <input type="checkbox"/> Renuncia	<input type="checkbox"/>	<input type="checkbox"/>	559	560	
562 <input type="checkbox"/> Revocación	<input type="checkbox"/>	<input type="checkbox"/>	563	564	
566 <input type="checkbox"/> Baja	<input type="checkbox"/>	<input type="checkbox"/>	567	568	
574 <input type="checkbox"/> Régimen especial oro de inversión, realización de operaciones que puedan tributar por este régimen	<input type="checkbox"/>	<input type="checkbox"/>	575	576	

(D) Registros

Solicita alta/baja en el Registro de exportadores y otros operadores económicos

579 ☐ Alta

580 ☐ Baja

Solicita alta/baja en el Registro de operadores intracomunitarios

582 ☐ Alta

583 ☐ Baja

584 Fecha

(E) Deducciones

586 Propone porcentaje provisional de deducción, a efectos del artículo 111.dos de la LIVA: %

Sectores diferenciados y prorrateo especial:

	Código CNAE	Código CNAE	Código CNAE	Código CNAE	Opción prorrateo especial
					SÍ NO
No tiene sectores diferenciados					587 <input type="checkbox"/> <input type="checkbox"/>
Sí tiene sectores diferenciados:					
Sector I, actividades comprendidas:	588	589	590	591	<input type="checkbox"/> <input type="checkbox"/>
Sector II, actividades comprendidas:	592	593	594	595	<input type="checkbox"/> <input type="checkbox"/>
Sector III, actividades comprendidas:	596	597	598	599	<input type="checkbox"/> <input type="checkbox"/>

Rellenar Formulario

Ejemplar para la Administración

Ver: 2.0/2007

Modelo	NIF <input style="width: 100%;" type="text"/>	Apellidos y nombre o razón o denominación social <input style="width: 100%;" type="text"/>
036	036459605573 1	Pág. 5
Hoja .../...		

5. SUJETO PASIVO GRAN EMPRESA Y ADMINISTRACIONES PÚBLICAS

541 ¿Tiene la condición de Gran Empresa (volumen de operaciones en el ejercicio anterior superior a 6.010.121,04 euros)?	SI NO	Fecha
	<input type="checkbox"/> <input type="checkbox"/>	<input type="text"/>
577 ¿Es Administración Pública cuyo último presupuesto anual aprobado supera los 6.000.000 de euros?	<input type="checkbox"/> <input type="checkbox"/>	<input type="text"/>

6. IMPUESTO SOBRE EL VALOR AÑADIDO

A) Información obligaciones

500 ¿Está establecido en el territorio de aplicación del Impuesto sobre el Valor Añadido o tiene en él un establecimiento permanente?	SI NO	
	<input type="checkbox"/> <input type="checkbox"/>	
501 ¿Realiza exclusivamente operaciones no sujetas o exentas que no obligan a presentar autoliquidación periódica (art. 20 y 26 Ley IVA)?		
	<input type="checkbox"/> <input type="checkbox"/>	

B) Información actividad

502 <input type="checkbox"/> Comunicación de inicio de actividad. Entregas de bienes o prestaciones de servicios previa o simultánea a adquisición de bienes o servicios.	503	Fecha
		<input type="text"/>
504 <input type="checkbox"/> Comunicación de inicio de actividad. Entregas de bienes y prestaciones de servicios posterior a adquisición de bienes o servicios	505	<input type="text"/>
506 <input type="checkbox"/> Comunicación de inicio de nueva actividad que constituya sector diferenciado con comienzo de entregas de bienes o prestaciones de servicios posterior a adquisición de bienes o servicios destinados al desarrollo de la misma.	507	<input type="text"/>
508 <input type="checkbox"/> Comunicación de comienzo habitual de entregas de bienes o prestaciones de servicios (habiendo marcado la casilla [504] o la casilla [506] en una declaración censal presentada anteriormente.	509	<input type="text"/>

C) Regímenes aplicables

Identifique la actividad o actividades incluidas en cada régimen:		Grupo o epígrafe/sección IAE o código de actividad	Fecha
Alta	Baja		
510 <input type="checkbox"/>	<input type="checkbox"/> General	511	512
514 <input type="checkbox"/>	<input type="checkbox"/> Régimen especial recargo de equivalencia	515	516
518 <input type="checkbox"/>	<input type="checkbox"/> Régimen especial bienes usados, objetos de arte, antigüedades y objetos de colección, determinación base imponible operación por operación	519	520
522 <input type="checkbox"/>	<input type="checkbox"/> Régimen especial bienes usados, objetos de arte, antigüedades y objetos de colección, determinación base imponible mediante margen de beneficio global ...	523	524
526 <input type="checkbox"/>	<input type="checkbox"/> Régimen especial agencias de viajes, determinación base imponible operación por operación	527	528
530 <input type="checkbox"/>	<input type="checkbox"/> Régimen especial agencias de viajes, determinación global de la base imponible ...	531	532
	Régimen especial agricultura, ganadería y pesca		
	534 <input type="checkbox"/> Incluido	535	536
	538 <input type="checkbox"/> Excluido	539	540
	542 <input type="checkbox"/> Renuncia	543	544
	546 <input type="checkbox"/> Revocación	547	548
	570 <input type="checkbox"/> Baja	571	572
	Régimen especial simplificado		
	550 <input type="checkbox"/> Incluido	551	552
	554 <input type="checkbox"/> Excluido	555	556
	558 <input type="checkbox"/> Renuncia	559	560
	562 <input type="checkbox"/> Revocación	563	564
	566 <input type="checkbox"/> Baja	567	568
574 <input type="checkbox"/>	<input type="checkbox"/> Régimen especial oro de inversión, realización de operaciones que puedan tributar por este régimen	575	576

D) Registros

Solicita alta/baja en el Registro de exportadores y otros operadores económicos

579 ☐ Alta 580 ☐ Baja

Solicita alta/baja en el Registro de operadores intracomunitarios

582 ☐ Alta 583 ☐ Baja 584 Fecha

E) Deducciones

586 Propone porcentaje provisional de deducción, a efectos del artículo 111 dos de la LIVA: %

Sectores diferenciados y prorata especial:

No tiene sectores diferenciados					
Si tiene sectores diferenciados:					
Código CNAE	Código CNAE	Código CNAE		Opción prorata especial	SI NO
Sector I, actividades comprendidas: 588	589	590	591	<input type="checkbox"/>	<input type="checkbox"/>
Sector II, actividades comprendidas: 592	593	594	595	<input type="checkbox"/>	<input type="checkbox"/>
Sector III, actividades comprendidas: 596	597	598	599	<input type="checkbox"/>	<input type="checkbox"/>

Ejemplar para el interesado

Ver. 2.0/2007

Modelo	NIF	Apellidos y nombre o razón o denominación social	Rellenar Formulario	Pág. 6
---------------	-----	--	---------------------	---------------

036

036459605573 1

7. IMPUESTO SOBRE LA RENTA DE LAS PERSONAS FÍSICAS, IMPUESTO SOBRE SOCIEDADES E IMPUESTO SOBRE LA RENTA DE NO RESIDENTES

A) Impuesto sobre la Renta de las Personas Físicas

Obligación de realizar pagos fraccionados a cuenta del IRPF derivados del desarrollo de actividades económicas propias.	600	<input type="checkbox"/>	<input type="checkbox"/>	602	Fecha
Obligación de realizar pagos fraccionados a cuenta del IRPF derivados de su condición de miembro de una entidad en régimen de atribución de rentas.	601	<input type="checkbox"/>	<input type="checkbox"/>	603	

Método de estimación en el IRPF:	Inclusión	Renuncia	Revocación	Exclusión	Baja	Fecha
- Estimación objetiva.....	604	<input type="checkbox"/>	605 <input type="checkbox"/> (1)	606 <input type="checkbox"/>	607 <input type="checkbox"/> (1)	608 <input type="checkbox"/>
- Estimación directa.....						
normal.....	608	<input type="checkbox"/>				609 <input type="checkbox"/>
simplificada.....	609	<input type="checkbox"/>	610 <input type="checkbox"/> (2)	611 <input type="checkbox"/>	612 <input type="checkbox"/>	613 <input type="checkbox"/>

(1) Si determinaba el rendimiento neto de sus actividades económicas por el método de estimación objetiva y ha iniciado durante el año alguna actividad económica no incluida o por la que se renuncia a dicho método, marcando las casillas [605] o [607], indique el grupo o epígrafe/ sección IAE o el código de aquellas actividades a las que continuará aplicando el método de estimación objetiva hasta el final del periodo impositivo.

613

(2) Si determinaba el rendimiento neto de sus actividades económicas por la modalidad simplificada del método de estimación directa y ha iniciado durante el año alguna actividad económica por la que haya renunciado a esta modalidad, marcando la casilla [610], indique el grupo o epígrafe/ sección de IAE o el código de aquellas actividades a las que continuará aplicando la modalidad simplificada hasta el final del periodo impositivo.

614

B) Impuesto sobre Sociedades

Obligación de presentar declaración por el Impuesto sobre Sociedades.....	620	<input type="checkbox"/>	<input type="checkbox"/>	641	Fecha
Fecha de cierre del próximo ejercicio económico 640 (dd/mm)					
Opción por el sistema de cálculo previsto en el artículo 45.3 del texto refundido de la Ley IS para la realización de los pagos fraccionados a cuenta del Impuesto sobre Sociedades	621	<input type="checkbox"/>	<input type="checkbox"/>	642	
Condición de entidad exenta en el Impuesto sobre Sociedades	622	<input type="checkbox"/>	<input type="checkbox"/>		

En su caso, marque la casilla que corresponda:

623 <input type="checkbox"/> Exención total (artículo 9.1 texto refundido Ley IS)	643	<input type="checkbox"/>	<input type="checkbox"/>	644	Fecha
624 <input type="checkbox"/> Exención parcial (artículo 9.2 texto refundido Ley IS) ...	644	<input type="checkbox"/>	<input type="checkbox"/>	645	
625 <input type="checkbox"/> Exención parcial (artículo 9.3 texto refundido Ley IS) ...	645	<input type="checkbox"/>	<input type="checkbox"/>	646	

Ejercitada la opción por el régimen de consolidación fiscal, renuncia a su aplicación

626 ☐ 646

C) Impuesto sobre la Renta de no Residentes correspondiente a establecimientos permanentes o a entidades en atribución de rentas constituidas en el extranjero con presencia en territorio español

Modalidad de establecimiento permanente:					
630 <input type="checkbox"/> Régimen general					
631 <input type="checkbox"/> Actividades art. 18.4 texto refundido Ley IRNR					
632 <input type="checkbox"/> Actividades art. 18.5 texto refundido Ley IRNR					
Opción por el régimen general, en los términos del artículo 18.5 del texto refundido Ley IRNR	633	<input type="checkbox"/>	<input type="checkbox"/>	636	

Obligación de presentar declaración por el IRNR, correspondiente a establecimientos permanentes o a entidades en atribución de rentas constituidas en el extranjero con presencia en territorio español.....

634 ☐ 637

Opción por el sistema de cálculo previsto en el artículo 45.3 del texto refundido Ley IS para la realización de los pagos fraccionados a cuenta del IRNR, correspondiente a establecimientos permanentes o a entidades en atribución de rentas constituidas en el extranjero con presencia en territorio español.....

635 ☐ 638

8. RÉGIMEN FISCAL ESPECIAL DEL TÍTULO II DE LA LEY 49/2002

651 <input type="checkbox"/> Ejerce la opción por el Régimen fiscal especial del Título II de la Ley 49/2002.....	653	<input type="checkbox"/>	<input type="checkbox"/>	654	Fecha
652 <input type="checkbox"/> Ejercitada la opción por el Régimen fiscal especial de la Ley 49/2002, renuncia a su aplicación	654	<input type="checkbox"/>	<input type="checkbox"/>		

Ejemplar para la Administración

Modelo	NIF Apellidos y nombre o razón o denominación social 	Pág. 6
---------------	--	---------------

036

036459605573 1

7. IMPUESTO SOBRE LA RENTA DE LAS PERSONAS FÍSICAS. IMPUESTO SOBRE SOCIEDADES E IMPUESTO SOBRE LA RENTA DE NO RESIDENTES
A) Impuesto sobre la Renta de las Personas Físicas

Obligación de realizar pagos fraccionados a cuenta del IRPF derivados del desarrollo de actividades económicas propias.	600	Alta	Baja	Fecha		
		<input type="checkbox"/>	<input type="checkbox"/>	602		
Obligación de realizar pagos fraccionados a cuenta del IRPF derivados de su condición de miembro de una entidad en régimen de atribución de rentas.	601	<input type="checkbox"/>	<input type="checkbox"/>	603		
Método de estimación en el IRPF:	Inclusión	Renuncia	Revocación	Exclusión	Baja	Fecha
- Estimación objetiva.....	604 <input type="checkbox"/>	605 <input type="checkbox"/> (1)	606 <input type="checkbox"/>	607 <input type="checkbox"/> (1)	615 <input type="checkbox"/>	616
- Estimación directa.....						
normal.....	608 <input type="checkbox"/>				617 <input type="checkbox"/>	618
simplificada.....	609 <input type="checkbox"/>	610 <input type="checkbox"/> (2)	611 <input type="checkbox"/>	612 <input type="checkbox"/>	619 <input type="checkbox"/>	620
<p>(1) Si determinaba el rendimiento neto de sus actividades económicas por el método de estimación objetiva y ha iniciado durante el año alguna actividad económica no incluida o por la que se renuncia a dicho método, marcando las casillas [605] o [607], indique el grupo o epígrafe/ sección de IAE o el código de aquellas actividades a las que continuará aplicando el método de estimación objetiva hasta el final del período impositivo.</p> <p>613 </p> <p>(2) Si determinaba el rendimiento neto de sus actividades económicas por la modalidad simplificada del método de estimación directa y ha iniciado durante el año alguna actividad económica por la que haya renunciado a esta modalidad, marcando la casilla [610], indique el grupo o epígrafe/ sección de IAE o el código de aquellas actividades a las que continuará aplicando la modalidad simplificada hasta el final del período impositivo.</p> <p>614 </p>						

B) Impuesto sobre Sociedades

Obligación de presentar declaración por el Impuesto sobre Sociedades.....	620	Alta	Baja	Fecha
		<input type="checkbox"/>	<input type="checkbox"/>	641
Fecha de cierre del próximo ejercicio económico 640 (dd/mm)				
Opción por el sistema de cálculo previsto en el artículo 45.3 del texto refundido de la Ley IS para la realización de los pagos fraccionados a cuenta del Impuesto sobre Sociedades	621	<input type="checkbox"/>	<input type="checkbox"/>	642
Condición de entidad exenta en el Impuesto sobre Sociedades	622	<input type="checkbox"/>	<input type="checkbox"/>	
En su caso, marque la casilla que corresponda:				
623 <input type="checkbox"/> Exención total (artículo 9.1 texto refundido Ley IS)	643			Fecha
624 <input type="checkbox"/> Exención parcial (artículo 9.2 texto refundido Ley IS) ...	644			
625 <input type="checkbox"/> Exención parcial (artículo 9.3 texto refundido Ley IS) ...	645			Fecha
Ejercitada la opción por el régimen de consolidación fiscal, renuncia a su aplicación	626	<input type="checkbox"/>		646

C) Impuesto sobre la Renta de no Residentes correspondiente a establecimientos permanentes o a entidades en atribución de rentas constituidas en el extranjero con presencia en territorio español

Modalidad de establecimiento permanente:				
630 <input type="checkbox"/> Régimen general				
631 <input type="checkbox"/> Actividades art. 18.4 texto refundido Ley IRNR				
632 <input type="checkbox"/> Actividades art. 18.5 texto refundido Ley IRNR				
Opción por el régimen general, en los términos del artículo 18.5 del texto refundido Ley IRNR	633	<input type="checkbox"/>	<input type="checkbox"/>	636
Obligación de presentar declaración por el IRNR, correspondiente a establecimientos permanentes o a entidades en atribución de rentas constituidas en el extranjero con presencia en territorio español.....	634	<input type="checkbox"/>	<input type="checkbox"/>	637
Opción por el sistema de cálculo previsto en el artículo 45.3 del texto refundido Ley IS para la realización de los pagos fraccionados a cuenta del IRNR, correspondiente a establecimientos permanentes o a entidades en atribución de rentas constituidas en el extranjero con presencia en territorio español	635	<input type="checkbox"/>	<input type="checkbox"/>	638

8. RÉGIMEN FISCAL ESPECIAL DEL TÍTULO II DE LA LEY 49/2002

651 <input type="checkbox"/> Ejerce la opción por el Régimen fiscal especial del Título II de la Ley 49/2002.....	653	Alta	Baja	Fecha
		<input type="checkbox"/>	<input type="checkbox"/>	
652 <input type="checkbox"/> Ejercitada la opción por el Régimen fiscal especial de la Ley 49/2002, renuncia a su aplicación	654	<input type="checkbox"/>	<input type="checkbox"/>	

Ejemplar para el interesado

Modelo	NIF	Apellidos y nombre o razón o denominación social	<div style="border: 1px solid black; padding: 2px; display: inline-block;"> Rellenar Formulario </div>	<div style="border: 1px solid black; padding: 2px; display: inline-block;"> Pág. 7 </div>
--------	-----	--	--	---

036

036459605573 1

9. RETENCIONES E INGRESOS A CUENTA

Retenciones e ingresos a cuenta

	Alta	Baja	Fecha
Obligación de realizar retenciones o ingresos a cuenta sobre rendimientos del trabajo personal (modelos 110 ó 111).....	700	<input type="checkbox"/>	720
Obligación de realizar retenciones o ingresos a cuenta sobre rendimientos de actividades profesionales, agrícolas, ganaderas, forestales u otras actividades económicas, premios, determinadas imputaciones de renta o determinadas ganancias patrimoniales (modelos 110 ó 111).....	701	<input type="checkbox"/>	721
Obligación de realizar retenciones o ingresos a cuenta sobre rendimientos procedentes del arrendamiento o subarrendamiento de inmuebles urbanos (modelo 115).....	702	<input type="checkbox"/>	722
Obligación de realizar retenciones o ingresos a cuenta o a efectuar pagos a cuenta sobre las transmisiones o reembolsos de acciones o participaciones representativas del capital o patrimonio de las instituciones de inversión colectiva (modelo 117).....	703	<input type="checkbox"/>	723
Obligación de realizar retenciones o ingresos a cuenta sobre rentas o rendimientos del capital mobiliario derivados de la transmisión, amortización, reembolso, canje o conversión de cualquier clase de activos representativos de la capitalización y utilización de capitales ajenos (modelo 124).....	704	<input type="checkbox"/>	724
Obligación de realizar retenciones o ingresos a cuenta sobre rentas o rendimientos del capital mobiliario obtenidos por la contraprestación derivada de cuentas en toda clase de instituciones financieras, incluyendo las basadas en operaciones sobre activos financieros (modelo 126).....	705	<input type="checkbox"/>	725
Obligación de realizar retenciones o ingresos a cuenta sobre rentas o rendimientos del capital mobiliario procedentes de operaciones de capitalización o de contratos de seguro de vida o invalidez (modelo 128).....	706	<input type="checkbox"/>	726
Obligación de realizar retenciones o ingresos a cuenta sobre otras rentas o rendimientos del capital mobiliario (modelo 129).....	707	<input type="checkbox"/>	727

10. OTROS IMPUESTOS

A) Impuestos especiales

	Alta	Baja	Fecha
Obligación de inscribir sus establecimientos en el registro territorial de la oficina gestora en relación con los productos objeto de los Impuestos Especiales de Fabricación.....	710	<input type="checkbox"/>	730
Obligación de presentar declaración-liquidación por el Impuesto sobre Ventas Minoristas de Determinados Hidrocarburos.....	711	<input type="checkbox"/>	731
Obligado a presentar declaración resumen anual de operaciones del Impuesto Especial sobre el Carbón.....	712	<input type="checkbox"/>	732

B) Impuestos sobre las Primas de Seguros

	Alta	Baja	Fecha
Obligación de presentar declaración por el Impuesto sobre las Primas de Seguros (Modelo 430).....	713	<input type="checkbox"/>	733

11. RÉGIMENES ESPECIALES COMERCIO INTRACOMUNITARIO (VENTAS A DISTANCIA Y NO SUJECCIÓN ART. 14 LEY IVA)

A) Regímenes especiales de comercio intracomunitario. Ventas a distancia

Gravamen en origen o en destino, en el caso de ventas a distancia (artículo 68 de la Ley del IVA):

- A otros estados miembros (artículo 68, apartado cuatro de la Ley del IVA):

Superado límite				Superado límite			
900	SI	901	NO	902	Destino	903	Revocación
1.- Alemania.....	<input type="checkbox"/>	<input type="checkbox"/>	<input type="checkbox"/>	14.- Irlanda.....	<input type="checkbox"/>	<input type="checkbox"/>	<input type="checkbox"/>
2.- Austria.....	<input type="checkbox"/>	<input type="checkbox"/>	<input type="checkbox"/>	15.- Italia.....	<input type="checkbox"/>	<input type="checkbox"/>	<input type="checkbox"/>
3.- Bélgica.....	<input type="checkbox"/>	<input type="checkbox"/>	<input type="checkbox"/>	16.- Letonia.....	<input type="checkbox"/>	<input type="checkbox"/>	<input type="checkbox"/>
4.- Bulgaria.....	<input type="checkbox"/>	<input type="checkbox"/>	<input type="checkbox"/>	17.- Lituania.....	<input type="checkbox"/>	<input type="checkbox"/>	<input type="checkbox"/>
5.- Chipre.....	<input type="checkbox"/>	<input type="checkbox"/>	<input type="checkbox"/>	18.- Luxemburgo.....	<input type="checkbox"/>	<input type="checkbox"/>	<input type="checkbox"/>
6.- Dinamarca.....	<input type="checkbox"/>	<input type="checkbox"/>	<input type="checkbox"/>	19.- Malta.....	<input type="checkbox"/>	<input type="checkbox"/>	<input type="checkbox"/>
7.- Eslovaquia.....	<input type="checkbox"/>	<input type="checkbox"/>	<input type="checkbox"/>	20.- Países Bajos.....	<input type="checkbox"/>	<input type="checkbox"/>	<input type="checkbox"/>
8.- Eslovenia.....	<input type="checkbox"/>	<input type="checkbox"/>	<input type="checkbox"/>	21.- Polonia.....	<input type="checkbox"/>	<input type="checkbox"/>	<input type="checkbox"/>
9.- Estonia.....	<input type="checkbox"/>	<input type="checkbox"/>	<input type="checkbox"/>	22.- Portugal.....	<input type="checkbox"/>	<input type="checkbox"/>	<input type="checkbox"/>
10.- Finlandia.....	<input type="checkbox"/>	<input type="checkbox"/>	<input type="checkbox"/>	23.- Reino Unido.....	<input type="checkbox"/>	<input type="checkbox"/>	<input type="checkbox"/>
11.- Francia.....	<input type="checkbox"/>	<input type="checkbox"/>	<input type="checkbox"/>	24.- Rep. Checa.....	<input type="checkbox"/>	<input type="checkbox"/>	<input type="checkbox"/>
12.- Grecia.....	<input type="checkbox"/>	<input type="checkbox"/>	<input type="checkbox"/>	25.- Rumania.....	<input type="checkbox"/>	<input type="checkbox"/>	<input type="checkbox"/>
13.- Hungría.....	<input type="checkbox"/>	<input type="checkbox"/>	<input type="checkbox"/>	26.- Suecia.....	<input type="checkbox"/>	<input type="checkbox"/>	<input type="checkbox"/>

- Desde otros estados miembros:

- Bienes sujetos a impuestos especiales (artículo 68, apartado cinco de la Ley del IVA).....
- Otros bienes (artículo 68, apartado tres de la Ley del IVA).....

B) Regímenes especiales de comercio intracomunitario. Artículo 14 Ley del IVA

Sujetos pasivos en Régimen especial de la agricultura, ganadería y pesca, sujetos pasivos exentos y personas jurídicas que no actúen como empresarios o profesionales:

- Opción por el régimen general del IVA (artículo 14 de la Ley del IVA).....

- ¿Ha superado el umbral de 10.000 euros en sus adquisiciones intracomunitarias?.....

910	Sujeción	911	No sujeción
912	<input type="checkbox"/>	913	<input type="checkbox"/>

Rellenar Formulario

Ejemplar para la Administración

Ver. 2.0/2007

Modelo	NIF	Apellidos y nombre o razón o denominación social	Pág. 7
036			
036459605573 1			

9. RETENCIONES E INGRESOS A CUENTA

Retenciones e ingresos a cuenta		Alta	Baja	Fecha
Obligación de realizar retenciones o ingresos a cuenta sobre rendimientos del trabajo personal (modelos 110 ó 111).....	700	<input type="checkbox"/>	<input type="checkbox"/>	720
Obligación de realizar retenciones o ingresos a cuenta sobre rendimientos de actividades profesionales, agrícolas, ganaderas, forestales u otras actividades económicas, premios, determinadas imputaciones de renta o determinadas ganancias patrimoniales (modelos 110 ó 111).....	701	<input type="checkbox"/>	<input type="checkbox"/>	721
Obligación de realizar retenciones o ingresos a cuenta sobre rendimientos procedentes del arrendamiento o subarrendamiento de inmuebles urbanos (modelo 115).....	702	<input type="checkbox"/>	<input type="checkbox"/>	722
Obligación de realizar retenciones o ingresos a cuenta o a efectuar pagos a cuenta sobre las transmisiones o reembolsos de acciones o participaciones representativas del capital o patrimonio de las instituciones de inversión colectiva (modelo 117).....	703	<input type="checkbox"/>	<input type="checkbox"/>	723
Obligación de realizar retenciones o ingresos a cuenta sobre rentas o rendimientos del capital mobiliario derivados de la transmisión, amortización, reembolso, canje o conversión de cualquier clase de activos representativos de la capitalización y utilización de capitales ajenos (modelo 124).....	704	<input type="checkbox"/>	<input type="checkbox"/>	724
Obligación de realizar retenciones o ingresos a cuenta sobre rentas o rendimientos del capital mobiliario obtenidos por la contraprestación derivada de cuentas en toda clase de instituciones financieras, incluyendo las basadas en operaciones sobre activos financieros (modelo 126).....	705	<input type="checkbox"/>	<input type="checkbox"/>	725
Obligación de realizar retenciones o ingresos a cuenta sobre rentas o rendimientos del capital mobiliario procedentes de operaciones de capitalización o de contratos de seguro de vida o invalidez (modelo 128).....	706	<input type="checkbox"/>	<input type="checkbox"/>	726
Obligación de realizar retenciones o ingresos a cuenta sobre otras rentas o rendimientos del capital mobiliario (modelo 123).....	707	<input type="checkbox"/>	<input type="checkbox"/>	727

10. OTROS IMPUESTOS

A) Impuestos especiales				
		Alta	Baja	Fecha
Obligación de inscribir sus establecimientos en el registro territorial de la oficina gestora en relación con los productos objeto de los Impuestos Especiales de Fabricación.....	710	<input type="checkbox"/>	<input type="checkbox"/>	730
Obligación de presentar declaración-liquidación por el Impuesto sobre Ventas Minoristas de Determinados Hidrocarburos.....	711	<input type="checkbox"/>	<input type="checkbox"/>	731
Obligado a presentar declaración resumen anual de operaciones del Impuesto Especial sobre el Carbón.....	712	<input type="checkbox"/>	<input type="checkbox"/>	732

B) Impuestos sobre las Primas de Seguros				
		Alta	Baja	Fecha
Obligación de presentar declaración por el Impuesto sobre las Primas de Seguros (Modelo 430).....	713	<input type="checkbox"/>	<input type="checkbox"/>	733

11. RÉGIMENES ESPECIALES COMERCIO INTRACOMUNITARIO (VENTAS A DISTANCIA Y NO SUJECCIÓN ART. 14 LEY IVA)

A) Regímenes especiales de comercio intracomunitario. Ventas a distancia				
Gravamen en origen o en destino, en el caso de ventas a distancia (artículo 68 de la Ley del IVA):				
- A otros estados miembros (artículo 68, apartado cuatro de la Ley del IVA):				
Superado límite				
900	SI	901	NO	902 Destino
1.- Alemania.....	<input type="checkbox"/>	<input type="checkbox"/>	<input type="checkbox"/>	<input type="checkbox"/>
2.- Austria.....	<input type="checkbox"/>	<input type="checkbox"/>	<input type="checkbox"/>	<input type="checkbox"/>
3.- Bélgica.....	<input type="checkbox"/>	<input type="checkbox"/>	<input type="checkbox"/>	<input type="checkbox"/>
4.- Bulgaria.....	<input type="checkbox"/>	<input type="checkbox"/>	<input type="checkbox"/>	<input type="checkbox"/>
5.- Chipre.....	<input type="checkbox"/>	<input type="checkbox"/>	<input type="checkbox"/>	<input type="checkbox"/>
6.- Dinamarca.....	<input type="checkbox"/>	<input type="checkbox"/>	<input type="checkbox"/>	<input type="checkbox"/>
7.- Eslovaquia.....	<input type="checkbox"/>	<input type="checkbox"/>	<input type="checkbox"/>	<input type="checkbox"/>
8.- Eslovenia.....	<input type="checkbox"/>	<input type="checkbox"/>	<input type="checkbox"/>	<input type="checkbox"/>
9.- Estonia.....	<input type="checkbox"/>	<input type="checkbox"/>	<input type="checkbox"/>	<input type="checkbox"/>
10.- Finlandia.....	<input type="checkbox"/>	<input type="checkbox"/>	<input type="checkbox"/>	<input type="checkbox"/>
11.- Francia.....	<input type="checkbox"/>	<input type="checkbox"/>	<input type="checkbox"/>	<input type="checkbox"/>
12.- Grecia.....	<input type="checkbox"/>	<input type="checkbox"/>	<input type="checkbox"/>	<input type="checkbox"/>
13.- Hungría.....	<input type="checkbox"/>	<input type="checkbox"/>	<input type="checkbox"/>	<input type="checkbox"/>
Superado límite				
900	SI	901	NO	903 Revocación
14.- Irlanda.....	<input type="checkbox"/>	<input type="checkbox"/>	<input type="checkbox"/>	<input type="checkbox"/>
15.- Italia.....	<input type="checkbox"/>	<input type="checkbox"/>	<input type="checkbox"/>	<input type="checkbox"/>
16.- Letonia.....	<input type="checkbox"/>	<input type="checkbox"/>	<input type="checkbox"/>	<input type="checkbox"/>
17.- Lituania.....	<input type="checkbox"/>	<input type="checkbox"/>	<input type="checkbox"/>	<input type="checkbox"/>
18.- Luxemburgo.....	<input type="checkbox"/>	<input type="checkbox"/>	<input type="checkbox"/>	<input type="checkbox"/>
19.- Malta.....	<input type="checkbox"/>	<input type="checkbox"/>	<input type="checkbox"/>	<input type="checkbox"/>
20.- Países Bajos.....	<input type="checkbox"/>	<input type="checkbox"/>	<input type="checkbox"/>	<input type="checkbox"/>
21.- Polonia.....	<input type="checkbox"/>	<input type="checkbox"/>	<input type="checkbox"/>	<input type="checkbox"/>
22.- Portugal.....	<input type="checkbox"/>	<input type="checkbox"/>	<input type="checkbox"/>	<input type="checkbox"/>
23.- Reino Unido.....	<input type="checkbox"/>	<input type="checkbox"/>	<input type="checkbox"/>	<input type="checkbox"/>
24.- Rep. Checa.....	<input type="checkbox"/>	<input type="checkbox"/>	<input type="checkbox"/>	<input type="checkbox"/>
25.- Rumanía.....	<input type="checkbox"/>	<input type="checkbox"/>	<input type="checkbox"/>	<input type="checkbox"/>
26.- Suecia.....	<input type="checkbox"/>	<input type="checkbox"/>	<input type="checkbox"/>	<input type="checkbox"/>
- Desde otros estados miembros:				
• Bienes sujetos a impuestos especiales (artículo 68, apartado cinco de la Ley del IVA).....				<input type="checkbox"/>
• Otros bienes (artículo 68, apartado tres de la Ley del IVA).....				<input type="checkbox"/>

B) Regímenes especiales de comercio intracomunitario. Artículo 14 Ley del IVA				
Sujetos pasivos en Régimen especial de la agricultura, ganadería y pesca, sujetos pasivos exentos y personas jurídicas que no actúen como empresarios o profesionales:				
- Opción por el régimen general del IVA (artículo 14 de la Ley del IVA).....	910	<input type="checkbox"/>	Sujeción	911
- ¿Ha superado el umbral de 10.000 euros en sus adquisiciones intracomunitarias?.....	912	<input type="checkbox"/>	Si	913
			No sujeción	No

Ejemplar para el interesado

Modelo	<div style="display: flex; justify-content: space-between; align-items: center;"> NIF Apellidos y nombre o razón o denominación social </div>	<div style="border: 1px solid black; padding: 2px; display: inline-block;">Rellenar Formulario</div>
036	036459605573 1	<div style="border: 1px solid black; padding: 2px; display: inline-block;">Pág. 8</div> <div style="border: 1px solid black; padding: 2px; display: inline-block; margin-top: 5px;">Hoja .../...</div>

12. RELACIÓN DE SOCIOS, MIEMBROS O PARTICIPES

Socio, miembro o partícipe N.º ... / ...									
Causa de la presentación									
802 Alta <input type="checkbox"/>	803 Baja <input type="checkbox"/>	804 Modificación <input type="checkbox"/>	805 Fecha <table border="1" style="width: 100px; height: 15px; border-collapse: collapse;"></table>						
800 NIF		801 Apellidos y nombre, razón o denominación social							
Domicilio fiscal en España									
841 Tipo de vía 842 Nombre de la vía pública				843 Tipo Núm. 844 Núm. casa 845 Calif. nu. 846 Bloque 847 Portal 848 Escal. 849 Planta 850 Puerta					
851 Complemento domicilio (e): Urbanización, Polígono Industrial, C. Comercial...				852 Localidad/Población (si es distinta de Municipio)					
853 C. Postal		854 Nombre del Municipio		855 Provincia		856 Tfno. Fijo		857 Tfno. Móvil	
								858 Núm. de Fax	
Domicilio fiscal en el estado de residencia (no residentes)									
861 Domicilio 1 - Address 1: (primera parte de datos del domicilio)									
862 Complemento domicilio (si fuese necesario)				863 Población/Ciudad				864 e-mail	
865 C. postal/CP		866 Provincia/Región/Estado		867 País		868 Cód. País		869 Tfno. Fijo	
								870 Tfno. Móvil	
								871 Núm. de Fax	
Cuota o % de participación									
Renuncia		Revocación		Renuncia		Revocación		Firma	
IRPF: Estimación objetiva		819 <input type="checkbox"/> 820 <input type="checkbox"/>		Estimación directa simplificada		821 <input type="checkbox"/> 822 <input type="checkbox"/>		818 <table border="1" style="width: 40px; height: 15px; border-collapse: collapse;"></table> %	
IVA: Régimen simplificado		823 <input type="checkbox"/> 824 <input type="checkbox"/>		Régimen especial de agricultura, ganadería y pesca		825 <input type="checkbox"/> 826 <input type="checkbox"/>			

Socio, miembro o partícipe N.º ... / ...									
Causa de la presentación									
802 Alta <input type="checkbox"/>	803 Baja <input type="checkbox"/>	804 Modificación <input type="checkbox"/>	805 Fecha <table border="1" style="width: 100px; height: 15px; border-collapse: collapse;"></table>						
800 NIF		801 Apellidos y nombre, razón o denominación social							
Domicilio fiscal en España									
841 Tipo de vía 842 Nombre de la vía pública				843 Tipo Núm. 844 Núm. casa 845 Calif. nu. 846 Bloque 847 Portal 848 Escal. 849 Planta 850 Puerta					
851 Complemento domicilio (e): Urbanización, Polígono Industrial, C. Comercial...				852 Localidad/Población (si es distinta de Municipio)					
853 C. Postal		854 Nombre del Municipio		855 Provincia		856 Tfno. Fijo		857 Tfno. Móvil	
								858 Núm. de Fax	
Domicilio fiscal en el estado de residencia (no residentes)									
861 Domicilio 1 - Address 1: (primera parte de datos del domicilio)									
862 Complemento domicilio (si fuese necesario)				863 Población/Ciudad				864 e-mail	
865 C. postal/CP		866 Provincia/Región/Estado		867 País		868 Cód. País		869 Tfno. Fijo	
								870 Tfno. Móvil	
								871 Núm. de Fax	
Cuota o % de participación									
Renuncia		Revocación		Renuncia		Revocación		Firma	
IRPF: Estimación objetiva		819 <input type="checkbox"/> 820 <input type="checkbox"/>		Estimación directa simplificada		821 <input type="checkbox"/> 822 <input type="checkbox"/>		818 <table border="1" style="width: 40px; height: 15px; border-collapse: collapse;"></table> %	
IVA: Régimen simplificado		823 <input type="checkbox"/> 824 <input type="checkbox"/>		Régimen especial de agricultura, ganadería y pesca		825 <input type="checkbox"/> 826 <input type="checkbox"/>			

Rellenar Formulario

Ejemplar para la Administración

Modelo	NIF <input style="width: 80%;" type="text"/> Apellidos y nombre o razón o denominación social <input style="width: 80%;" type="text"/>	Pág. 8
036	036459605573 1	Hoja .../...


12. RELACIÓN DE SOCIOS, MIEMBROS O PARTICIPES

Socio, miembro o participe N.º ... / ...																																																											
Causa de la presentación																																																											
802 Alta <input type="checkbox"/>		803 Baja <input type="checkbox"/>		804 Modificación <input type="checkbox"/>		805 Fecha <input style="width: 100px;" type="text"/>																																																					
800 NIF <input style="width: 100px;" type="text"/>		801 Apellidos y nombre, razón o denominación social <input style="width: 800px;" type="text"/>																																																									
Domicilio fiscal en España																																																											
841 Tipo de vía		842 Nombre de la vía pública <input style="width: 200px;" type="text"/>		843 Tipo Núm.		844 Núm. casa		845 Calif. ru.		846 Bloque																																																	
										847 Portal																																																	
										848 Escal.																																																	
										849 Planta																																																	
										850 Puerta																																																	
851 Complemento domicilio (ej.: Urbanización, Polígono Industrial, C. Comercial...)																																																											
852 Localidad/Población (si es distinta de Municipio)																																																											
853 C. Postal		854 Nombre del Municipio		855 Provincia		856 Tfno. Fijo		857 Tfno. Móvil		858 Núm. de Fax																																																	
Domicilio fiscal en el estado de residencia (no residentes)																																																											
861 Domicilio 1 - Address 1: (primera parte de datos del domicilio)																																																											
862 Complemento domicilio (si fuese necesario)		863 Población/Ciudad		864 e-mail																																																							
865 C. Postal		866 Provincia/Región/Estado		867 País		868 Cód. País		869 Tfno. Fijo		870 Tfno. Móvil																																																	
										871 Núm. de Fax																																																	
<table style="width: 100%; border: none;"> <tr> <td colspan="4" style="text-align: center;">Renuncia Revocación</td> <td colspan="4" style="text-align: center;">Renuncia Revocación</td> <td colspan="4" style="text-align: center;">Firma</td> </tr> <tr> <td colspan="4">IRPF: Estimación objetiva</td> <td colspan="4">Estimación directa simplificada</td> <td colspan="4">Cuenta o % de participación</td> </tr> <tr> <td colspan="2">819 <input type="checkbox"/></td> <td colspan="2">820 <input type="checkbox"/></td> <td colspan="2">821 <input type="checkbox"/></td> <td colspan="2">822 <input type="checkbox"/></td> <td colspan="2">818 <input style="width: 50px;" type="text"/></td> <td colspan="2">819 <input style="width: 50px;" type="text"/></td> </tr> <tr> <td colspan="2"></td> <td colspan="2"></td> <td colspan="2"></td> <td colspan="2"></td> <td colspan="2"></td> <td colspan="2"></td> </tr> </table>												Renuncia Revocación				Renuncia Revocación				Firma				IRPF: Estimación objetiva				Estimación directa simplificada				Cuenta o % de participación				819 <input type="checkbox"/>		820 <input type="checkbox"/>		821 <input type="checkbox"/>		822 <input type="checkbox"/>		818 <input style="width: 50px;" type="text"/>		819 <input style="width: 50px;" type="text"/>													
Renuncia Revocación				Renuncia Revocación				Firma																																																			
IRPF: Estimación objetiva				Estimación directa simplificada				Cuenta o % de participación																																																			
819 <input type="checkbox"/>		820 <input type="checkbox"/>		821 <input type="checkbox"/>		822 <input type="checkbox"/>		818 <input style="width: 50px;" type="text"/>		819 <input style="width: 50px;" type="text"/>																																																	
IVA: Régimen simplificado																																																											
823 <input type="checkbox"/>		824 <input type="checkbox"/>		Régimen especial de agricultura, ganadería y pesca		825 <input type="checkbox"/>		826 <input type="checkbox"/>																																																			

Socio, miembro o participe N.º ... / ...																																																											
Causa de la presentación																																																											
802 Alta <input type="checkbox"/>		803 Baja <input type="checkbox"/>		804 Modificación <input type="checkbox"/>		805 Fecha <input style="width: 100px;" type="text"/>																																																					
800 NIF <input style="width: 100px;" type="text"/>		801 Apellidos y nombre, razón o denominación social <input style="width: 800px;" type="text"/>																																																									
Domicilio fiscal en España																																																											
841 Tipo de vía		842 Nombre de la vía pública <input style="width: 200px;" type="text"/>		843 Tipo Núm.		844 Núm. casa		845 Calif. ru.		846 Bloque																																																	
										847 Portal																																																	
										848 Escal.																																																	
										849 Planta																																																	
										850 Puerta																																																	
851 Complemento domicilio (ej.: Urbanización, Polígono Industrial, C. Comercial...)																																																											
852 Localidad/Población (si es distinta de Municipio)																																																											
853 C. Postal		854 Nombre del Municipio		855 Provincia		856 Tfno. Fijo		857 Tfno. Móvil		858 Núm. de Fax																																																	
Domicilio fiscal en el estado de residencia (no residentes)																																																											
861 Domicilio 1 - Address 1: (primera parte de datos del domicilio)																																																											
862 Complemento domicilio (si fuese necesario)		863 Población/Ciudad		864 e-mail																																																							
865 C. Postal		866 Provincia/Región/Estado		867 País		868 Cód. País		869 Tfno. Fijo		870 Tfno. Móvil																																																	
										871 Núm. de Fax																																																	
<table style="width: 100%; border: none;"> <tr> <td colspan="4" style="text-align: center;">Renuncia Revocación</td> <td colspan="4" style="text-align: center;">Renuncia Revocación</td> <td colspan="4" style="text-align: center;">Firma</td> </tr> <tr> <td colspan="4">IRPF: Estimación objetiva</td> <td colspan="4">Estimación directa simplificada</td> <td colspan="4">Cuenta o % de participación</td> </tr> <tr> <td colspan="2">819 <input type="checkbox"/></td> <td colspan="2">820 <input type="checkbox"/></td> <td colspan="2">821 <input type="checkbox"/></td> <td colspan="2">822 <input type="checkbox"/></td> <td colspan="2">818 <input style="width: 50px;" type="text"/></td> <td colspan="2">819 <input style="width: 50px;" type="text"/></td> </tr> <tr> <td colspan="2"></td> <td colspan="2"></td> <td colspan="2"></td> <td colspan="2"></td> <td colspan="2"></td> <td colspan="2"></td> </tr> </table>												Renuncia Revocación				Renuncia Revocación				Firma				IRPF: Estimación objetiva				Estimación directa simplificada				Cuenta o % de participación				819 <input type="checkbox"/>		820 <input type="checkbox"/>		821 <input type="checkbox"/>		822 <input type="checkbox"/>		818 <input style="width: 50px;" type="text"/>		819 <input style="width: 50px;" type="text"/>													
Renuncia Revocación				Renuncia Revocación				Firma																																																			
IRPF: Estimación objetiva				Estimación directa simplificada				Cuenta o % de participación																																																			
819 <input type="checkbox"/>		820 <input type="checkbox"/>		821 <input type="checkbox"/>		822 <input type="checkbox"/>		818 <input style="width: 50px;" type="text"/>		819 <input style="width: 50px;" type="text"/>																																																	
IVA: Régimen simplificado																																																											
823 <input type="checkbox"/>		824 <input type="checkbox"/>		Régimen especial de agricultura, ganadería y pesca		825 <input type="checkbox"/>		826 <input type="checkbox"/>																																																			

Ejemplar para el interesado

MODELO 037

 Agencia Tributaria Teléfono: 901 33 55 33 www.agenciatributaria.es	DECLARACIÓN CENSAL SIMPLIFICADA de alta, modificación y baja en el Censo de Empresarios, Profesionales y Retenedores	Pag. 1 Modelo 037
--	---	--------------------------------

Espacio reservado para la etiqueta identificativa.

101 N.I.F.

102 Apellidos y nombre



1. CAUSAS DE PRESENTACIÓN

1.1. ALTA

111 ☐ Alta en el censo de empresarios, profesionales y retenedores

1.2. MODIFICACIÓN

122 ☐ Modificación domicilio fiscal. (página 1)
124 ☐ Modificación domicilio a efectos de notificaciones. (página 1)
125 ☐ Modificación otros datos identificativos. (página 1)
127 ☐ Modificación datos relativos a actividades económicas y locales. (página 3)
131 ☐ Modificación datos relativos al Impuesto sobre el Valor Añadido. (página 2)
132 ☐ Modificación datos relativos al Impuesto sobre la Renta de las Personas Físicas. (página 2)
136 ☐ Modificación datos relativos a retenciones e ingresos a cuenta. (página 3)

1.3. BAJA

150 ☐ Baja en el censo de empresarios, profesionales y retenedores.

151 Causa

152 Fecha efectiva de la baja

///

2. IDENTIFICACIÓN

Identificación

A4 N.I.F.

A5 Apellido 1

A6 Apellido 2

A7 Nombre

A8 Nombre comercial

Domicilio fiscal en España

A11 Tipo de vía A12 Nombre de la vía pública

A13 Tipo Nóm. A14 Nóm. casa A15 Calle A16 Bloque A17 Portal A18 Bcal. A19 Finca A20 Puerto

A21 Complemento domicilio (B): Urbanización, Polígono Industrial, C. Comercial, J

A22 Localidad / Población (Bis distrito de México)

A23 e-mail

A23 C. Postal A24 Nombre del Municipio

A25 Provincia

A26 Tfnos. Fijo A27 Tfnos. Móvil A28 Nóm. de FAX

Domicilio a efectos de notificaciones (si es distinto del fiscal, cumplimente el apartado 1 ó el 2 según estime oportuno)

1) A11 Tipo de vía A12 Nombre de la vía pública

A13 Tipo Nóm. A14 Nóm. casa A15 Calle A16 Bloque A17 Portal A18 Bcal. A19 Finca A20 Puerto

A21 Complemento domicilio (B): Urbanización, Polígono Industrial, C. Comercial, J

A22 Localidad / Población (Bis distrito de México)

A23 e-mail

A23 C. Postal A24 Nombre del Municipio

A25 Provincia

A26 Tfnos. Fijo A27 Tfnos. Móvil A28 Nóm. de FAX

A29 Destinatario (si es distinto del declarante)

A30 En calidad de: (representante, apoderado, familiar, etc...)

2) A61 APARTADO DE CORREOS NÚMERO:

A62 Población / Ciudad

A63 C. Postal A64 Provincia

A65 Tfnos. Fijo A66 Tfnos. Móvil A67 Nóm. de FAX

A68 Destinatario (si es distinto del declarante)

A69 En calidad de: (representante, apoderado, familiar, etc...)

Ver. 1.0-0007



36

Modelo	N.I.F.	Apellidos y nombre	<div style="border: 1px solid black; padding: 2px;"> </div>	Reentren Formulario 037	<div style="border: 1px solid black; padding: 2px;"> 037468358737 2 </div>	Hoja ...
---------------	--------	--------------------	---	--	---	-----------------

3. IMPUESTO SOBRE LA RENTA DE LAS PERSONAS FÍSICAS.

<p>Obligación de realizar pagos fraccionados a cuenta del I.R.P.F. derivados del desarrollo de actividades económicas propias</p> <p>Obligación de realizar pagos fraccionados a cuenta del I.R.P.F. derivados de su condición de miembro de una entidad en régimen de atribución de rentas</p> <p>Método de estimación en el I.R.P.F.:</p> <table style="width: 100%; border-collapse: collapse;"> <tr> <th></th> <th>Inclusión</th> <th>Renuncia</th> <th>Revocación</th> <th>Exclusión</th> <th>Baja</th> <th>Fecha</th> </tr> <tr> <td>Estimación objetiva</td> <td>604 <input type="checkbox"/></td> <td>605 <input type="checkbox"/> (1)</td> <td>606 <input type="checkbox"/></td> <td>607 <input type="checkbox"/> (1)</td> <td>615 <input type="checkbox"/></td> <td>616 <input type="checkbox"/></td> </tr> <tr> <td>Estimación directa: normal</td> <td>608 <input type="checkbox"/></td> <td></td> <td></td> <td></td> <td>617 <input type="checkbox"/></td> <td>618 <input type="checkbox"/></td> </tr> <tr> <td>Estimación directa: simplificada</td> <td>609 <input type="checkbox"/></td> <td>610 <input type="checkbox"/> (2)</td> <td>611 <input type="checkbox"/></td> <td>612 <input type="checkbox"/></td> <td>619 <input type="checkbox"/></td> <td>620 <input type="checkbox"/></td> </tr> </table>		Inclusión	Renuncia	Revocación	Exclusión	Baja	Fecha	Estimación objetiva	604 <input type="checkbox"/>	605 <input type="checkbox"/> (1)	606 <input type="checkbox"/>	607 <input type="checkbox"/> (1)	615 <input type="checkbox"/>	616 <input type="checkbox"/>	Estimación directa: normal	608 <input type="checkbox"/>				617 <input type="checkbox"/>	618 <input type="checkbox"/>	Estimación directa: simplificada	609 <input type="checkbox"/>	610 <input type="checkbox"/> (2)	611 <input type="checkbox"/>	612 <input type="checkbox"/>	619 <input type="checkbox"/>	620 <input type="checkbox"/>	<table style="width: 100%; border-collapse: collapse;"> <tr> <th>Alta</th> <th>Baja</th> <th>Fecha</th> </tr> <tr> <td>600 <input type="checkbox"/></td> <td>602 <input type="checkbox"/></td> <td><input type="checkbox"/></td> </tr> <tr> <td>601 <input type="checkbox"/></td> <td>603 <input type="checkbox"/></td> <td><input type="checkbox"/></td> </tr> </table>	Alta	Baja	Fecha	600 <input type="checkbox"/>	602 <input type="checkbox"/>	<input type="checkbox"/>	601 <input type="checkbox"/>	603 <input type="checkbox"/>	<input type="checkbox"/>
	Inclusión	Renuncia	Revocación	Exclusión	Baja	Fecha																																
Estimación objetiva	604 <input type="checkbox"/>	605 <input type="checkbox"/> (1)	606 <input type="checkbox"/>	607 <input type="checkbox"/> (1)	615 <input type="checkbox"/>	616 <input type="checkbox"/>																																
Estimación directa: normal	608 <input type="checkbox"/>				617 <input type="checkbox"/>	618 <input type="checkbox"/>																																
Estimación directa: simplificada	609 <input type="checkbox"/>	610 <input type="checkbox"/> (2)	611 <input type="checkbox"/>	612 <input type="checkbox"/>	619 <input type="checkbox"/>	620 <input type="checkbox"/>																																
Alta	Baja	Fecha																																				
600 <input type="checkbox"/>	602 <input type="checkbox"/>	<input type="checkbox"/>																																				
601 <input type="checkbox"/>	603 <input type="checkbox"/>	<input type="checkbox"/>																																				

(1) Si determinaba el rendimiento neto de sus actividades económicas por el método de estimación objetiva y ha iniciado durante el año alguna actividad económica no incluida o por la que se renuncia a dicho método, marcando las casillas [805] o [807], indique el grupo o epígrafe/sección de I.A.E. o el código de aquellas actividades, a las que continuará aplicando el método de estimación objetiva hasta el final del período impositivo.

613 ☐

(2) Si determinaba el rendimiento neto de sus actividades económicas por la modalidad simplificada del método de estimación directa y ha iniciado durante el año alguna actividad económica por la que haya renunciado a esta modalidad, marcando la casilla [610], indique el grupo o epígrafe/sección de I.A.E. o el código de aquellas actividades, a las que continuará aplicando la modalidad simplificada hasta el final del período impositivo.

614 ☐

4. IMPUESTO SOBRE EL VALOR AÑADIDO

4.1 Información obligatoria

501 Realiza exclusivamente operaciones no sujetas o exentas que no obligan a presentar autoliquidación periódica (art. 20 y 26 Ley IVA)?	<table style="width: 100%; border-collapse: collapse;"> <tr> <th>SI</th> <th>NO</th> </tr> <tr> <td><input type="checkbox"/></td> <td><input type="checkbox"/></td> </tr> </table>	SI	NO	<input type="checkbox"/>	<input type="checkbox"/>
SI	NO				
<input type="checkbox"/>	<input type="checkbox"/>				

4.2 Inicio de actividad

<p>502 <input type="checkbox"/> Comunicación de inicio de actividad. Entregas de bienes o prestaciones de servicios previa o simultánea a adquisición de bienes o servicios.</p> <p>504 <input type="checkbox"/> Comunicación de inicio de actividad. Entregas de bienes o prestaciones de servicios posterior a adquisición de bienes o servicios.</p> <p>506 <input type="checkbox"/> Comunicación de inicio de nueva actividad que constituya sector diferenciado con comienzo de entregas de bienes o prestaciones de servicios posterior a adquisición de bienes o servicios destinados al desarrollo de la misma.</p> <p>508 <input type="checkbox"/> Comunicación de comienzo habitual de entregas de bienes o prestaciones de servicios (habiendo marcado la casilla [504] o la casilla [506] en una declaración censal presentada anteriormente).</p>	<table style="width: 100%; border-collapse: collapse;"> <tr> <th>Fecha</th> </tr> <tr> <td>503 <input type="checkbox"/></td> </tr> <tr> <td>505 <input type="checkbox"/></td> </tr> <tr> <td>507 <input type="checkbox"/></td> </tr> <tr> <td>509 <input type="checkbox"/></td> </tr> </table>	Fecha	503 <input type="checkbox"/>	505 <input type="checkbox"/>	507 <input type="checkbox"/>	509 <input type="checkbox"/>
Fecha						
503 <input type="checkbox"/>						
505 <input type="checkbox"/>						
507 <input type="checkbox"/>						
509 <input type="checkbox"/>						

4.3 Ventas de bienes sujeción

Identifique la actividad o actividades incluidas en cada régimen:	Grupo o epígrafe/ sección I.A.E. o código de actividad	Fecha																																																																				
<table style="width: 100%; border-collapse: collapse;"> <tr> <th>Alta</th> <th>Baja</th> <th></th> </tr> <tr> <td>510 <input type="checkbox"/></td> <td><input type="checkbox"/></td> <td>General</td> </tr> <tr> <td>514 <input type="checkbox"/></td> <td><input type="checkbox"/></td> <td>Régimen especial recargo de equivalencia</td> </tr> <tr> <td></td> <td></td> <td>Régimen especial agricultura, ganadería y pesca</td> </tr> <tr> <td>534 <input type="checkbox"/></td> <td><input type="checkbox"/></td> <td>Incluido</td> </tr> <tr> <td>536 <input type="checkbox"/></td> <td><input type="checkbox"/></td> <td>Excluido</td> </tr> <tr> <td>542 <input type="checkbox"/></td> <td><input type="checkbox"/></td> <td>Renuncia</td> </tr> <tr> <td>546 <input type="checkbox"/></td> <td><input type="checkbox"/></td> <td>Revocación</td> </tr> <tr> <td>570 <input type="checkbox"/></td> <td><input type="checkbox"/></td> <td>Baja</td> </tr> <tr> <td></td> <td></td> <td>Régimen especial simplificado</td> </tr> <tr> <td>550 <input type="checkbox"/></td> <td><input type="checkbox"/></td> <td>Incluido</td> </tr> <tr> <td>554 <input type="checkbox"/></td> <td><input type="checkbox"/></td> <td>Excluido</td> </tr> <tr> <td>558 <input type="checkbox"/></td> <td><input type="checkbox"/></td> <td>Renuncia</td> </tr> <tr> <td>562 <input type="checkbox"/></td> <td><input type="checkbox"/></td> <td>Revocación</td> </tr> <tr> <td>566 <input type="checkbox"/></td> <td><input type="checkbox"/></td> <td>Baja</td> </tr> </table>	Alta	Baja		510 <input type="checkbox"/>	<input type="checkbox"/>	General	514 <input type="checkbox"/>	<input type="checkbox"/>	Régimen especial recargo de equivalencia			Régimen especial agricultura, ganadería y pesca	534 <input type="checkbox"/>	<input type="checkbox"/>	Incluido	536 <input type="checkbox"/>	<input type="checkbox"/>	Excluido	542 <input type="checkbox"/>	<input type="checkbox"/>	Renuncia	546 <input type="checkbox"/>	<input type="checkbox"/>	Revocación	570 <input type="checkbox"/>	<input type="checkbox"/>	Baja			Régimen especial simplificado	550 <input type="checkbox"/>	<input type="checkbox"/>	Incluido	554 <input type="checkbox"/>	<input type="checkbox"/>	Excluido	558 <input type="checkbox"/>	<input type="checkbox"/>	Renuncia	562 <input type="checkbox"/>	<input type="checkbox"/>	Revocación	566 <input type="checkbox"/>	<input type="checkbox"/>	Baja	<table style="width: 100%; border-collapse: collapse;"> <tr> <td>511 <input type="checkbox"/></td> <td>512 <input type="checkbox"/></td> </tr> <tr> <td>515 <input type="checkbox"/></td> <td>516 <input type="checkbox"/></td> </tr> <tr> <td>535 <input type="checkbox"/></td> <td>536 <input type="checkbox"/></td> </tr> <tr> <td>539 <input type="checkbox"/></td> <td>540 <input type="checkbox"/></td> </tr> <tr> <td>543 <input type="checkbox"/></td> <td>544 <input type="checkbox"/></td> </tr> <tr> <td>547 <input type="checkbox"/></td> <td>548 <input type="checkbox"/></td> </tr> <tr> <td>571 <input type="checkbox"/></td> <td>572 <input type="checkbox"/></td> </tr> <tr> <td>551 <input type="checkbox"/></td> <td>552 <input type="checkbox"/></td> </tr> <tr> <td>555 <input type="checkbox"/></td> <td>556 <input type="checkbox"/></td> </tr> <tr> <td>559 <input type="checkbox"/></td> <td>560 <input type="checkbox"/></td> </tr> <tr> <td>563 <input type="checkbox"/></td> <td>564 <input type="checkbox"/></td> </tr> <tr> <td>567 <input type="checkbox"/></td> <td>568 <input type="checkbox"/></td> </tr> </table>	511 <input type="checkbox"/>	512 <input type="checkbox"/>	515 <input type="checkbox"/>	516 <input type="checkbox"/>	535 <input type="checkbox"/>	536 <input type="checkbox"/>	539 <input type="checkbox"/>	540 <input type="checkbox"/>	543 <input type="checkbox"/>	544 <input type="checkbox"/>	547 <input type="checkbox"/>	548 <input type="checkbox"/>	571 <input type="checkbox"/>	572 <input type="checkbox"/>	551 <input type="checkbox"/>	552 <input type="checkbox"/>	555 <input type="checkbox"/>	556 <input type="checkbox"/>	559 <input type="checkbox"/>	560 <input type="checkbox"/>	563 <input type="checkbox"/>	564 <input type="checkbox"/>	567 <input type="checkbox"/>	568 <input type="checkbox"/>
Alta	Baja																																																																					
510 <input type="checkbox"/>	<input type="checkbox"/>	General																																																																				
514 <input type="checkbox"/>	<input type="checkbox"/>	Régimen especial recargo de equivalencia																																																																				
		Régimen especial agricultura, ganadería y pesca																																																																				
534 <input type="checkbox"/>	<input type="checkbox"/>	Incluido																																																																				
536 <input type="checkbox"/>	<input type="checkbox"/>	Excluido																																																																				
542 <input type="checkbox"/>	<input type="checkbox"/>	Renuncia																																																																				
546 <input type="checkbox"/>	<input type="checkbox"/>	Revocación																																																																				
570 <input type="checkbox"/>	<input type="checkbox"/>	Baja																																																																				
		Régimen especial simplificado																																																																				
550 <input type="checkbox"/>	<input type="checkbox"/>	Incluido																																																																				
554 <input type="checkbox"/>	<input type="checkbox"/>	Excluido																																																																				
558 <input type="checkbox"/>	<input type="checkbox"/>	Renuncia																																																																				
562 <input type="checkbox"/>	<input type="checkbox"/>	Revocación																																																																				
566 <input type="checkbox"/>	<input type="checkbox"/>	Baja																																																																				
511 <input type="checkbox"/>	512 <input type="checkbox"/>																																																																					
515 <input type="checkbox"/>	516 <input type="checkbox"/>																																																																					
535 <input type="checkbox"/>	536 <input type="checkbox"/>																																																																					
539 <input type="checkbox"/>	540 <input type="checkbox"/>																																																																					
543 <input type="checkbox"/>	544 <input type="checkbox"/>																																																																					
547 <input type="checkbox"/>	548 <input type="checkbox"/>																																																																					
571 <input type="checkbox"/>	572 <input type="checkbox"/>																																																																					
551 <input type="checkbox"/>	552 <input type="checkbox"/>																																																																					
555 <input type="checkbox"/>	556 <input type="checkbox"/>																																																																					
559 <input type="checkbox"/>	560 <input type="checkbox"/>																																																																					
563 <input type="checkbox"/>	564 <input type="checkbox"/>																																																																					
567 <input type="checkbox"/>	568 <input type="checkbox"/>																																																																					

4.4 Deducciones

586 Propone porcentaje provisional de deducción, a efectos del artículo 111.dos de la L.I.V.A.:	%	Opción porcentaje especial
Sectores diferenciados y prorrateo especial:		
No tiene sectores diferenciados		587 <input type="checkbox"/>
Si tiene sectores diferenciados:		
Sector I, actividades comprendidas:	588 <input type="checkbox"/>	589 <input type="checkbox"/>
Sector II, actividades comprendidas:	590 <input type="checkbox"/>	591 <input type="checkbox"/>
Sector III, actividades comprendidas:	592 <input type="checkbox"/>	593 <input type="checkbox"/>
Sector IV, actividades comprendidas:	594 <input type="checkbox"/>	595 <input type="checkbox"/>
Sector V, actividades comprendidas:	596 <input type="checkbox"/>	597 <input type="checkbox"/>
Sector VI, actividades comprendidas:	598 <input type="checkbox"/>	599 <input type="checkbox"/>

Modelo	N.I.F. <input style="width: 80%;" type="text"/>	Apellidos y nombre <input style="width: 80%;" type="text"/>	<div style="border: 1px solid black; padding: 2px; display: inline-block;"> Rellenar Formulario </div>
037	<div style="border: 1px solid black; padding: 2px; display: inline-block;"> Pág. 3 </div>		
	<div style="border: 1px solid black; padding: 2px; display: inline-block;"> 037468358737 2 </div>		<div style="border: 1px solid black; padding: 2px; display: inline-block;"> Hoja .../... </div>

5. RETENCIONES E INGRESOS A CUENTA

	Alta	Baja	Fecha
Obligación de realizar retenciones o ingresos a cuenta sobre rendimientos del trabajo personal (modelo 110)	700 <input type="checkbox"/>	720 <input type="checkbox"/>	720 <input type="text"/>
Obligación de realizar retenciones o ingresos a cuenta sobre rendimientos de actividades profesionales, agrícolas, ganaderas, forestales u otras actividades económicas, premios, determinadas imputaciones de renta o determinadas ganancias patrimoniales (modelo 110)	701 <input type="checkbox"/>	721 <input type="checkbox"/>	721 <input type="text"/>
Obligación de realizar retenciones o ingresos a cuenta sobre rendimientos procedentes del arrendamiento o subarrendamiento de inmuebles urbanos (modelo 115)	702 <input type="checkbox"/>	722 <input type="checkbox"/>	722 <input type="text"/>

6. DECLARACIÓN DE ACTIVIDADES ECONÓMICAS Y LOCALES

6.1 Actividad

400 Descripción de la actividad <input style="width: 90%;" type="text"/>	402 Grupo o epígrafe/sección I.A.E. <input style="width: 80%;" type="text"/>	403 Tipo de actividad <input style="width: 80%;" type="text"/>	404 Código de actividad <input style="width: 80%;" type="text"/>
--	--	--	--

6.2 Lugar de realización de la actividad

La actividad se desarrolla fuera de un local determinado

Causa de presentación	405 <input type="checkbox"/>	Alta	406 Fecha <input type="text"/>	407 N.º referencia <input type="text"/>
	408 <input type="checkbox"/>	Baja	409 Fecha <input type="text"/>	410 N.º referencia <input type="text"/>

Indique el municipio en el que desarrolla, fundamentalmente, su actividad económica:

411 Municipio <input style="width: 90%;" type="text"/>	Cod. Municipal <input style="width: 80%;" type="text"/>	Provincia <input style="width: 90%;" type="text"/>	Cod. Provincia <input style="width: 80%;" type="text"/>
--	---	--	---

La actividad se desarrolla en local determinado (locales directamente afectos a la actividad)

• LOCAL Número .../... 412 Referencia catastral

413 S.G. <input type="checkbox"/>	414 Nombre de la vía pública <input style="width: 90%;" type="text"/>	415 Núm. <input style="width: 80%;" type="text"/>	416 Piso <input style="width: 80%;" type="text"/>	417 Pta. <input style="width: 80%;" type="text"/>	418 Código Postal <input style="width: 80%;" type="text"/>
419 Municipio <input style="width: 90%;" type="text"/>	Cod. Municipal <input style="width: 80%;" type="text"/>	420 Provincia <input style="width: 90%;" type="text"/>	Cod. Provincia <input style="width: 80%;" type="text"/>	421 Comunidad Autónoma <input style="width: 90%;" type="text"/>	
422 Superficie (m²) <input style="width: 80%;" type="text"/>	423 Grado de afec. <input style="width: 80%;" type="text"/>				
	%				

Causa de presentación	424 <input type="checkbox"/>	Alta	425 Fecha <input type="text"/>	426 N.º referencia <input type="text"/>
	427 <input type="checkbox"/>	Baja	428 Fecha <input type="text"/>	429 N.º referencia alta <input type="text"/>
	430 <input type="checkbox"/>	Variación	431 Fecha <input type="text"/>	432 N.º referencia alta <input type="text"/>

Locales indirectamente afectos a la actividad (almacenes, depósitos, centros dirección, ...)

• LOCAL Número .../... 433 Referencia catastral

434 S.G. <input type="checkbox"/>	435 Nombre de la vía pública <input style="width: 90%;" type="text"/>	436 Núm. <input style="width: 80%;" type="text"/>	437 Piso <input style="width: 80%;" type="text"/>	438 Pta. <input style="width: 80%;" type="text"/>	439 Código Postal <input style="width: 80%;" type="text"/>
440 Municipio <input style="width: 90%;" type="text"/>	Cod. Municipal <input style="width: 80%;" type="text"/>	441 Provincia <input style="width: 90%;" type="text"/>	Cod. Provincia <input style="width: 80%;" type="text"/>	442 Comunidad Autónoma <input style="width: 90%;" type="text"/>	
443 Superficie (m²) <input style="width: 80%;" type="text"/>	444 Grado de afec. <input style="width: 80%;" type="text"/>	445 Uso o destino <input style="width: 80%;" type="text"/>			
	%				

Causa de presentación	447 <input type="checkbox"/>	Alta	448 Fecha <input type="text"/>	449 N.º referencia <input type="text"/>
	450 <input type="checkbox"/>	Baja	451 Fecha <input type="text"/>	452 N.º referencia alta <input type="text"/>
	453 <input type="checkbox"/>	Variación	454 Fecha <input type="text"/>	455 N.º referencia alta <input type="text"/>

6.3 ASINTECHAVIRIANAL

Lugar <input style="width: 90%;" type="text"/>	Firma <input style="width: 90%;" type="text"/>
Fecha <input style="width: 90%;" type="text"/>	
Firma en calidad de <input style="width: 90%;" type="text"/>	Firmado D./D ^a .: <input style="width: 90%;" type="text"/>

MODELO 840



Delegación de	
Administración de	Código Administración

Impuesto sobre Actividades Económicas

Pág. 1

Modelo

840

Apartado I: Datos identificativos del sujeto pasivo

Espacio reservado para la etiqueta identificativa. Si no dispone de etiquetas, cumplimente las casillas 1 a 12, con los datos que se solicitan y acompañe fotocopia del N.I.F.

1 N.I.F.		2 Apellidos y nombre o Razón social	
Domicilio fiscal:			
3 SG	4 Vía pública	5 Núm.	6 Km
7 Esc.	8 Piso	9 Pta.	
10 Municipio	11 Provincia	12 Cód. Postal	
13 Teléfono de contacto (prefijo incluido):			

Apartado II: Declaración

14 Ejercicio:

15 Declaración de:

Alta		Variación	
Inicio de actividad...	<input type="checkbox"/>	Cambio de opción de la clase de cuota	<input type="checkbox"/>
Dejar de disfrutar de exención	<input type="checkbox"/>	Elementos tributarios	<input type="checkbox"/>
Baja		Otras causas	<input type="checkbox"/>
Cese de actividad	<input type="checkbox"/>	Declar. complementaria	
Disfrutar de exención	<input type="checkbox"/>		

16 N.º Ref.

890456165529 0



Apartado III: Representante

17 N.I.F.		18 Apellidos y nombre o razón social	
Domicilio			
19 S.G.	20 Nombre de la vía pública	21 C. Vía	22 Núm.
23 Km	24 Esc.	25 Piso	26 Pta.
27 Teléfono			
28 Cód. Postal	29 Municipio	30 C. Mun.	31 Provincia
		32 C. Prov.	

Apartado IV: Datos de la actividad

33 Clase de cuota:		<input type="checkbox"/> Municipal		<input type="checkbox"/> Nacional		<input type="checkbox"/> Provincial (provincia:)		C. Prov.	
34 Tipo de actividad:		<input type="checkbox"/> Empresarial		<input type="checkbox"/> Profesional		<input type="checkbox"/> Artística		<input type="checkbox"/> Local afecto indirectamente	
36 Descripción de la actividad:								37 Grupo o epígrafe:	
38 Municipio				39 C. Mun.		40 Provincia		41 C. Prov.	
Domicilio de la actividad:									
42 S.G.	43 Nombre de la vía pública	44 C. Postal	45 C.Vía	46 Núm.	47 Km	48 Pto.	49 Esc.	50 Piso	51 Pta.
52 Teléfono									
Notas que son de aplicación:		53 Agrupación		54 Grupo		55 Epígrafe			
56 Notas que son de aplicación de otros grupos o epígrafes:		57 Regla(s) que son de aplicación: Regla 4.ª 2 F):		Regla 7.ª		58 Sección		59 Grupo o epígrafe	
60 Exención:									
61 Bonificación:									
62 Fecha de inicio, variación, cese u otras causas de presentación de la declaración:									
63 Causa de la variación o baja:									
64 Causa de la declaración complementaria:									
65 Año en que inicio la actividad por 1.ª vez (sólo profesionales):									
66 Información adicional:								67 N.º Ref.:	

Apartado V: Local afecto indirectamente a la actividad

68 Uso o destino:		<input type="checkbox"/> (Ver instrucciones)		(Almacén, depósito, centro de dirección, administración, cálculo, etc.)	
Situación					
69 Cód. Postal	70 Municipio	71 C. Mun.	72 Provincia	73 C. Prov.	
74 S.G.	75 Nombre de la vía pública	76 Cód. Vía	77 Núm.	78 Km	79 Pto.
80 Esc.	81 Piso	82 Pta.	83 Teléfono		

N.I.F. _____ Apellidos y nombre o razón social _____

Pág. 2

Apartado VI: Elementos tributarios

Cuota consignada directamente en las tarifas 84

VI. A) Elementos tributarios del grupo o epígrafe.

Número	Importe unitario	Cuota
1.-		
2.-		
3.-		
4.-		
5.-		
6.-		
7.-		
8.-		
Suma		85

VI. B) Máquinas recreativas o autoventa.

Número	Importe unitario	Cuota
Máquinas recreativas tipo A (Sólo para las agrupaciones 67 y 68).		
Máquinas recreativas tipo B (Sólo para las agrupaciones 67 y 68).		
Expositores para autoventa		
Suma		86

VI. C) Local (Cuota municipal).

	Superficie (m ²)		
	Total	x Rectificada	Computable
0.1. Sin reducción		1	
0.2. Superficie hospedaje		1	
1.1. Superficie descubierta		0,20	
1.2. Instalación deportiva descubierta		0,05	
1.3. Gradas, graderíos... descubiertos		0,20	
2.0. Puesto temporada		0,40	
3.1. Superficie cubierta de instalación deportiva y espectáculo (cine, teatro...)		0,10	
3.2. Gradas, graderíos, asientos... cubiertos		0,50	
4.0. Enseñanza		0,50	
5.0. Almacén		0,55	
6.0. Aparcamiento cubierto		0,55	
Suma	87	88	89
Superficie deducible			90
Superficie computable			91

Valor elemento superficie	Coef. corrector	Cuota elemento superficie
92	93	94

VI. D) Locales (Cuota provincial o nacional).

N.º locales	Superficie (m ²)			Cuota elemento superficie
	Total	Rectificada	Computable	
95				
Suma de la superficie de los locales	96	97	98	99

Apartado VII: Cuota

Cuota			
Cuota antes de bonificaciones o incrementos (102 6 103 + 104 6 105)			
100			
Bonificación	101	% sobre	102
Incremento	104	% sobre	105
106			
Cuota después de bonificaciones o incrementos (100 - 103 + 106)			
107			
Cuota máquinas recreativas o autoventa			
86			
Cuota de tarifa o importe mínimo (107 + 86)			
108			

Notificación

Fecha y firma del funcionario:

En _____ a _____ de _____ de _____

En calidad de ☐ titular ☐ representante

Firma,

Contra el acto de inclusión o exclusión en la Matricula del Impuesto sobre Actividades Económicas o de variación de los datos contenidos en la misma, que se le notifica, podrá interponer recurso de reposición ante el Jefe de la Dependencia de Gestión o el Administrador que dicta el acto, en el plazo de quince días hábiles a contar desde el siguiente al de la presente notificación, o reclamación ante el Tribunal Económico Administrativo Regional en el mismo plazo, sin que puedan interponerse simultáneamente ambos recursos.

Ejemplar para la Administración

N.I.F. _____ Apellidos y nombre o razón social _____ **Pág. 2**

Apartado VI: Elementos tributarios

Cuota consignada directamente en las tarifas 84

VI. A) Elementos tributarios del grupo o epígrafe.

Número	Importe unitario	Cuota
1.-		
2.-		
3.-		
4.-		
5.-		
6.-		
7.-		
8.-		
Suma		85

VI. B) Máquinas recreativas o autoventa.

Número	Importe unitario	Cuota
Suma		86

Máquinas recreativas tipo A (Sólo para las agrupaciones 67 y 68).
Máquinas recreativas tipo B (Sólo para las agrupaciones 67 y 68).
Expositores para autoventa

VI. C) Local (Cuota municipal).

	Superficie (m ²)		
	Total	x	Rectificada
0.1. Sin reducción		1	
0.2. Superficie hospedaje		1	
1.1. Superficie descubierta		0,20	
1.2. Instalación deportiva descubierta		0,05	
1.3. Gradas, graderíos... descubiertos		0,20	
2.0. Puesto temporal		0,40	
3.1. Superficie cubierta de instalación deportiva y espectáculo (cine, teatro...)		0,10	
3.2. Gradas, graderíos, asientos... cubiertos		0,50	
4.0. Enseñanza		0,50	
5.0. Almacén		0,55	
6.0. Aparcamiento cubierto		0,55	
Suma	87		88
Superficie deducible			89
Superficie computable			90
			91

Valor elemento superficie	Coef. corrector	Cuota elemento superficie
92	93	94

VI. D) Locales (Cuota provincial o nacional).

Nº locales	Superficie (m ²)			Cuota elemento superficie
	Total	Rectificada	Computable	
95				
Suma de la superficie de los locales	96	97	98	99

Apartado VII: Cuota

Cuota antes de bonificaciones o incrementos ($84 + 85 + 86 + 87 + 88 + 89 + 90 + 91$) 100

Bonificación	% sobre	
101	102	103
Incremento	% sobre	104
		105

Cuota después de bonificaciones o incrementos ($100 - 103 + 104$) 107

Cuota máquinas recreativas o autoventa 86

Cuota de tarifa o importe mínimo ($107 + 86$) 108

Notificación

Fecha y firma del funcionario: _____

En _____ a _____ de _____ de _____

En calidad de ☐ titular ☐ representante

Firma,

Contra el acto de inclusión o exclusión en la Matriculación del Impuesto sobre Actividades Económicas o de variación de los datos contenidos en la misma, que se le notifica, podrá interponer recurso de reposición ante el Jefe de la Dependencia de Gestión o el Administrador que dicta el acto, en el plazo de quince días hábiles a contar desde el siguiente al de la presente notificación, o reclamación ante el Tribunal Económico Administrativo Regional en el mismo plazo, sin que puedan interponerse simultáneamente ambos recursos.

Ejemplar para el interesado

ANEXO AL MODELO 840

Espacio reservado para la etiqueta identificativa. Si no dispone de etiquetas, cumplimente las casillas 1 a 12, con los datos que se solicitan y acompañe fotocopia del N.I.F.

1 N.I.F.		2 Apellidos y nombre o Razón social											
Domicilio fiscal:													
3 SG		4 Vía pública		5 Núm.		6 Km		7 Esc.		8 Piso		9 Pta.	
10 Municipio				11 Provincia				12 Cód. Postal					
13 Teléfono de contacto (prefijo incluido):													

Hoja: ____ / ____

3) **Clase de cuota**

Provincial

Nacional

3) **Grupo/epigrafe**

Actividad | | | | |

18 N.º Ref. | | | | | | | | | | | | | | | | | | | | | |

Apartado II: Relación de locales donde se ejerce la actividad o afectos a ella con superficies											
S.G.	Nombre de la vía pública		C.Via	Núm.	Km	Esc.	Piso	Pta.	SUPERFICIES (m²)		
Cód. Postal	Municipio		C. Mun.	Provincia			C. Prov.	Total	Rectificada	Computable	
S.G.	Nombre de la vía pública		C.Via	Núm.	Km	Esc.	Piso	Pta.			
Cód. Postal	Municipio		C. Mun.	Provincia			C. Prov.	Total	Rectificada	Computable	
S.G.	Nombre de la vía pública		C.Via	Núm.	Km	Esc.	Piso	Pta.			
Cód. Postal	Municipio		C. Mun.	Provincia			C. Prov.	Total	Rectificada	Computable	
S.G.	Nombre de la vía pública		C.Via	Núm.	Km	Esc.	Piso	Pta.			
Cód. Postal	Municipio		C. Mun.	Provincia			C. Prov.	Total	Rectificada	Computable	
S.G.	Nombre de la vía pública		C.Via	Núm.	Km	Esc.	Piso	Pta.			
Cód. Postal	Municipio		C. Mun.	Provincia			C. Prov.	Total	Rectificada	Computable	
S.G.	Nombre de la vía pública		C.Via	Núm.	Km	Esc.	Piso	Pta.			
Cód. Postal	Municipio		C. Mun.	Provincia			C. Prov.	Total	Rectificada	Computable	
S.G.	Nombre de la vía pública		C.Via	Núm.	Km	Esc.	Piso	Pta.			
Cód. Postal	Municipio		C. Mun.	Provincia			C. Prov.	Total	Rectificada	Computable	
S.G.	Nombre de la vía pública		C.Via	Núm.	Km	Esc.	Piso	Pta.			
Cód. Postal	Municipio		C. Mun.	Provincia			C. Prov.	Total	Rectificada	Computable	
S.G.	Nombre de la vía pública		C.Via	Núm.	Km	Esc.	Piso	Pta.			
Cód. Postal	Municipio		C. Mun.	Provincia			C. Prov.	Total	Rectificada	Computable	
S.G.	Nombre de la vía pública		C.Via	Núm.	Km	Esc.	Piso	Pta.			
Cód. Postal	Municipio		C. Mun.	Provincia			C. Prov.	Total	Rectificada	Computable	
109 En _____ a _____ de _____ de _____									96	97	98
En calidad de <input type="checkbox"/> titular <input type="checkbox"/> representante									Suma _____		
Firma,											

Relación de locales

ANEXO AL MODELO 840

Apartado I: Datos identificativos del sujeto pasivo

Espacio reservado para la etiqueta identificativa. Si no dispone de etiquetas, cumplimente las casillas 1 a 12, con los datos que se solicitan y acompañe fotocopia del N.I.F.

1 N.I.F.		2 Apellidos y nombre o Razón social				
Domicilio fiscal:						
3 SG	4 Vía pública	5 Núm.	6 Km	7 Esc.	8 Piso	9 Pta.
10 Municipio		11 Provincia		12 Cód. Postal		
13 Teléfono de contacto (prefijo incluido):						

Hoja: ____ / ____

33 Clase de cuota	
Provincial	<input type="checkbox"/>
Nacional	<input type="checkbox"/>
37 Grupo/epígrafe	
Actividad	

16 N.º Ref.	
-------------	--

Apartado II: Relación de locales donde se ejerce la actividad o afectos a ella con superficies

S.G.		Nombre de la vía pública		C. Vía	Núm.	Km	Esc.	Piso	Pta.	SUPERFICIES (m²)		
Cód. Postal	Municipio	C. Mun.	Provincia	C. Prov.	Total	Rectificada	Computable					
S.G.	Nombre de la vía pública	C. Vía	Núm.	Km	Esc.	Piso	Pta.					
Cód. Postal	Municipio	C. Mun.	Provincia	C. Prov.	Total	Rectificada	Computable					
S.G.	Nombre de la vía pública	C. Vía	Núm.	Km	Esc.	Piso	Pta.					
Cód. Postal	Municipio	C. Mun.	Provincia	C. Prov.	Total	Rectificada	Computable					
S.G.	Nombre de la vía pública	C. Vía	Núm.	Km	Esc.	Piso	Pta.					
Cód. Postal	Municipio	C. Mun.	Provincia	C. Prov.	Total	Rectificada	Computable					
S.G.	Nombre de la vía pública	C. Vía	Núm.	Km	Esc.	Piso	Pta.					
Cód. Postal	Municipio	C. Mun.	Provincia	C. Prov.	Total	Rectificada	Computable					
S.G.	Nombre de la vía pública	C. Vía	Núm.	Km	Esc.	Piso	Pta.					
Cód. Postal	Municipio	C. Mun.	Provincia	C. Prov.	Total	Rectificada	Computable					
S.G.	Nombre de la vía pública	C. Vía	Núm.	Km	Esc.	Piso	Pta.					
Cód. Postal	Municipio	C. Mun.	Provincia	C. Prov.	Total	Rectificada	Computable					
S.G.	Nombre de la vía pública	C. Vía	Núm.	Km	Esc.	Piso	Pta.					
Cód. Postal	Municipio	C. Mun.	Provincia	C. Prov.	Total	Rectificada	Computable					
S.G.	Nombre de la vía pública	C. Vía	Núm.	Km	Esc.	Piso	Pta.					
Cód. Postal	Municipio	C. Mun.	Provincia	C. Prov.	Total	Rectificada	Computable					
109	En	a	de	de	96	97	98					
En calidad de <input type="checkbox"/> titular <input type="checkbox"/> representante				Suma								
Firma,												

Ejemplar para el interesado



Agencia Tributaria

Teléfono: 901 33 55 33
www.agenciatributaria.es

Impuesto sobre Actividades Económicas

COMUNICACIÓN DEL IMPORTE NETO DE LA CIFRA DE NEGOCIOS.

Modelo

848

1. Solicitante

Espacio reservado para la etiqueta identificativa

Ejercicio IAE: _____

Consigne el ejercicio correspondiente al Impuesto sobre Actividades Económicas

2. Entidad de crédito o aseguradora sujeto pasivo del impuesto sobre Sociedades o contribuyente del Impuesto sobre la Renta de no Residentes que actúe mediante establecimiento permanente.

Importe neto de la cifra de negocios (INCN)..... (1)

(Consigne INCN referido al período cuya declaración debió presentarse en el año anterior. Por ejemplo, para la comunicación a presentar en 2003, consígnese el INCN correspondiente a la declaración por el Impuesto sobre Sociedades o el Impuesto sobre la Renta de no Residentes presentada en 2002, el cual, normalmente, será el referido al ejercicio fiscal iniciado en 2001).

3. Sociedad civil o entidad a que se refiere el artículo 33 de la Ley General Tributaria

Importe neto de la cifra de negocios:

Correspondiente al antepenúltimo ejercicio (1)

(Por ejemplo, en 2003 consigne el INCN de 2001)

Correspondientes al ejercicio anterior (1)

(Por ejemplo, en 2003 consigne el INCN de 2002)

4. Grupo de sociedades, art. 42 Código de Comercio, incluidas entidades de crédito y aseguradoras

• Importe neto de la cifra de negocios del conjunto de las entidades del grupo (1)

(Consigne INCN referido al período cuya declaración debió presentarse en el año anterior. Por ejemplo, para la comunicación a presentar en 2003, consígnese el INCN correspondiente a la declaración por el Impuesto sobre Sociedades o el Impuesto sobre la Renta de no Residentes presentada en 2002, el cual, normalmente, será el referido al ejercicio fiscal iniciado en 2001).

• NIF de las entidades del grupo (2).....

(Excepto de la entidad dominante)

1		6	
2		7	
3		8	
4		9	
5		10	

5. No residente con más de un establecimiento permanente en España.

• Importe neto de la cifra de negocios en territorio español del conjunto de establecimientos permanentes (1)

(Consigne INCN referido al período cuya declaración debió presentarse en el año anterior. Por ejemplo, para la comunicación a presentar en 2003, consígnese el INCN correspondiente a la declaración por el Impuesto sobre la Renta de no Residentes presentada en 2002, el cual, normalmente, será el referido al ejercicio fiscal iniciado en 2001).

• NIF de los establecimientos permanentes (2).....

(Excepto el que aparece en la etiqueta identificativa adherida al modelo)

1	
2	
3	
4	
5	

(1) Consígnese el importe íntegro sin decimales. En el caso de que el período impositivo haya tenido una duración inferior al año, el importe neto de la cifra de negocios se elevará al año.

(2) En el supuesto de tener que consignar más entidades de las previstas en el documento, adjunte cuantas copias del mismo sean necesarias.

7. Representante.

N.I.F.: _____

Apellidos y nombre o razón social

Domicilio

Via pública

Municipio

Provincia

Núm.

C. Postal

8. Fecha y firma

Declaro/declaramos que son ciertos los datos consignados en la presente comunicación.

Lugar y fecha _____ Firma del/los interesado/s o de su representante

Fdo.:

Ejemplar para el sujeto pasivo